

3V

2

C. P. Michalland

SERIE V.
No. 389 633 Fecha Octubre 25 1915

Al pedir un libro igual a éste, solo se necesita
mencionar serie, fecha y número marcados.

SOCIEDAD
IMPRESA y LITOGRAFIA
"UNIVERSO"


VALPARAISO	SANTIAGO
Calle Esmeralda, 37	Calle Agustinas, 1159
Casilla 902	Casilla Mesandri 20/22
Teléfono Inglés 145	Teléfono Inglés y Nacional 1017

CONCEPCION
Barros Arana, 821 - Casilla 631

FABRICA DE LIBROS EN BLANCO

♦ ♦ ♦
Taller de fotograbados y de fotolitografía.
Fábrica de sobres, cajas de cartón, fichas
para minas, timbres de goma, boletos para
ferrocarriles y boletos en rollo para ferrocarriles urbanos.
♦ ♦ ♦

Almacén de maquinaria, tipos y útiles de imprenta



UAI-BV
0102

C. Marshall
N. 35

Autofagasto
Mala del 11 de Febrero de 1916.

COMPRAS				VENTAS				SALDOS			
FECHA	N.º del Estado	Número de Acciones	VALOR	FECHA	N.º del Estado	Número de Acciones	VALOR	Cotización del Día	A favor	En contra	Observaciones
Enro.	17 344	300	48900 -	Enro.	20. 384	100	161100 -				
	20. 380.	400	66650 -		25. 389	400	64760 -				
	24 386	100	16330 -		26. 391	100	15900 -				
	25 388	200	31800 -		27. 392	500	80200 -				
		1000	163900 -		31 397	100	15900 -				
	26. 390	300	44470 -		1º 399	200	31140 -				
	27 393	100	16050 -	Feb.	2 401	500	78750 -	160.		3625 -	
Feb.	3 402	200	227520 -			190	503475 -				
		1600	31600 -		8 410	200	31200 -				
			259120 -			2100	334675 -				

Nota del 11 de Febrero de 1916

COMPRAS				VENTAS				SALDOS			
FECHA	N.º del Estado	Número de Acciones	VALOR	FECHA	N.º del Estado	Número de Acciones	VALOR	Cotización del Día	A favor	En contra	Observaciones
Enero 17 374		500	27625 -					53		1325 -	
26 390		500 1000	27200 - 54825 ✓								
<i>Caylloma 11 Filas.</i>											
Enero 28 395		1000	29250	Enero 20 387		200	3950 -				
Febrero 3 402		500	9800 - ✓	25 389		100	1900 -				
				28 395		1500 1800	29250 35100	19	900 -		

Malta del 11 de Febrero de 1916

COMPRAS				VENTAS				SALDOS		Observaciones
FECHA	N.º del Estado	Número de Acciones	VALOR	FECHA	N.º del Estado	Número de Acciones	VALOR	Cotización del Día	A favor	
Emm.	21. 382	100	9925 -	Emm.	24. 387	100	10100 -			
	27. 393	500	51200 -	Feb.	5. 404	1100	114900 -	114.	4600 -	
	28. 394	400	42100 -			1200	121600 -			
	31. 396	500	50625 -	7.	408	900	101325 -			
Feb.	3. 402	100	10350 -			2100	226325 -			
		100	200200 -							
Calamux 11 de Febrero.										
				Feb.	8. 410	200	2250 -			

Gatic

Mala del 11 de Febrero de 1916

Observaciones

COMPRAS				VENTAS				SALDOS			
FECHA	N.º del Estado	Número de Acciones	VALOR	FECHA	N.º del Estado	Número de Acciones	VALOR	Cotización del Día	A favor	En contra	Observaciones
Enero Feb.	27-392 8-398	100 200	4637.50 9600 - 1537.50	Puerto Rico 28	395	500	2412.50	18.	3112.50		
	8-409	500 800	2961.50 - 4386.25 ✓								
				Ocupado 11 de Febrero. Feb. 6-404		100	2552 -	25	50 -		

Laylloma
Malá del 25 de Julio de 191 6.

COMPRAS

VENTAS

SALDOS

FECHA

N.º del Estado

Número de Acciones

VALOR

FECHA

N.º del Estado

Número de Acciones

VALOR

Cotización del Día

A favor

En contra

Observaciones

Feb. 12 415 200 4400
 416 100 2245
 300 2675

Feb. 11 299 500 9875-
 8 410 1300 2583750
 12 414 500 12000
 2300 5271250

Feb. 8 409 500 5350
 10 413 300 346250
 800 354250
 14 418 1100 1333450
 1900 22650

Lalama 25 Febrero.
Feb. 8 410 500 568750

Gatico
Mala del 25 de febrero de 1916

DOS

En contra

Observaciones

COMPRAS

VENTAS

SALDOS

FECHA	N.º del Estado	Número de Acciones	VALOR	FECHA	N.º del Estado	Número de Acciones	VALOR	Cotización del Día	A favor	En contra	Observaciones
Feb 1.º	298	800	19350 -	Enero 28	395	500	24125 -				
2.º	400	500	24000 -	Feb 1.º	399	200	9675 -				
		900	43300 -				33500 -				
7.º	404	2400	138000 -		5	404	500	25700 -	17	1450 -	
8.º	409	1200	71350 -		7	408	1800	40200 -			
9.º	411	500	28500 -		8	410	100	5900 -			
10.º	413	1900	110950 -		9	412	1400	79475 -			
		8900	392150 -		10	414	200	12000 -			
							4700	26018750			
Vista 25 febrero											
Feb 9.º	411	1000	3508750	Enero 31	397	500	25625 -	53			
10.º	413	700	3848750	Feb 14	419	200	11700 -				
12.º	415	100	5775 -				37325 -				
		1800	9935000 -								

L. Calleguas
Mala del 25 de Febrero de 1916

COMPRAS				VENTAS				SALDOS		Observaciones
FECHA	N.º del Estado	Número de Acciones	VALOR	FECHA	N.º del Estado	Número de Acciones	VALOR	Cotización del Día	A favor	
Enven 21	395	500	57712.50	Feb. 5	406	1500	162750 -	114.	13112.50	
Feb 23	402	1100	114250 -	7	408	1000	112562.50			
5	403	500	52725 -	14	419	300	34500			
1	405	100	107150 -	15	421	200	22800 -			
7	407	1600	180800 -	17	424	900	103412.50	106.		
10	413	700	77225 -							
14	418	200	23200							
16	422	200	11400 -							
19	425	200	21450 -							
		5100	54412.50							

Antofagasta
Mala del 25 de Febrero de 1916.

Observaciones

COMPRAS

VENTAS

SALDOS

FECHA	N.º del Estado	Número de Acciones	VALOR	FECHA	N.º del Estado	Número de Acciones	VALOR	Cotización del día	A favor	En contra	Observaciones
<i>Feb.</i>	<i>3</i>	<i>402</i>	<i>900</i>	<i>144500 -</i>	<i>Enr.</i>	<i>31. 397</i>	<i>200</i>	<i>32000 -</i>			
	<i>8</i>	<i>409</i>	<i>1100</i>	<i>173410 -</i>	<i>Febr.</i>	<i>2 401</i>	<i>100</i>	<i>15850 -</i>	<i>160</i>		
		<i>300</i>	<i>317910</i>	✓			<i>300</i>	<i>47850 -</i>		<i>150 -</i>	
						<i>9. 412</i>	<i>400</i>	<i>62400 -</i>	<i>143.</i>		
							<i>700</i>	<i>110250</i>			
<i>Don 25 de Febrero.</i>											
<i>Feb.</i>	<i>19</i>	<i>425</i>	<i>100</i>	<i>4450 -</i>	✓						
<i>Opleca Febr 25</i>											
<i>Feb.</i>	<i>10</i>	<i>413</i>	<i>400</i>	<i>28200 -</i>	✓						

Mala del _____ de _____ de 191 _____

COMPRAS

VENTAS

SALDOS

FECHA

N.º del
EstadoNúmero de
Acciones

VALOR

FECHA

N.º del
EstadoNúmero de
Acciones

VALOR

Cotización
del
Día

A favor

En contra

Observaciones

FECHA

Jun 24 1916

1100

32240 -

Opleen Henry 10 de 1916

Llallagua
Mala del 10 de Marzo de 1916

Observaciones

COMPRAS

VENTAS

SALDOS

FECHA	N.º del Estado	Número de Acciones	VALOR	FECHA	N.º del Estado	Número de Acciones	VALOR	Cotización del Día	A favor	En contra	Observaciones
<i>Feb.</i>	<i>14</i>	<i>418</i>	<i>400</i>	<i>46100 -</i>	<i>Feb.</i>	<i>13</i>	<i>430</i>	<i>400</i>	<i>43125</i>	<i>100</i>	<i>12600 -</i>
<i>17</i>	<i>423</i>	<i>500</i>	<i>53725 -</i>	<i>24</i>	<i>432</i>	<i>600</i>	<i>62025 -</i>				
<i>19</i>	<i>425</i>	<i>200</i>	<i>21975 -</i>	<i>25</i>	<i>435</i>	<i>100</i>	<i>10650 -</i>				
<i>22</i>	<i>427</i>	<i>500</i>	<i>53400 -</i>	<i>28</i>	<i>437</i>	<i>600</i>	<i>65100 -</i>				
<i>23</i>	<i>429</i>	<i>400</i>	<i>42965 -</i>								
<i>25</i>	<i>433</i>	<i>200</i>	<i>21400 -</i>								
<i>1</i>	<i>434</i>	<i>500</i>	<i>53225 -</i>								
<i>28</i>	<i>436</i>	<i>100</i>	<i>43400 -</i>								
		<i>3100</i>	<i>338100</i>								

Malala del 10 de marzo de 1916

[illegible]

Subfagasto
Nota del 10 de Mayo de 1916

Observaciones

COMPRAS				VENTAS				SALDOS			
FECHA	N.º del Estado	Número de Acciones	VALOR	FECHA	N.º del Estado	Número de Acciones	VALOR	Cotización del Día	A favor	En contra	Observaciones
Feb. 16. 422		200	29450 -	Feb. 17. 422		200	28800 -			650 -	
23 429		300	42170		439	200	27400 -				
		700	71620		400		11200				
25 434		200	27900 -	28. 437		200	28000 -				
29. 438		200	27400 -	Marzo 2. 441		200	27150 -				
		900	127620	4. 440		100	13550 -				
							900				
Gatitos 10 Marzo.											
Feb. 23 429		500	28575 -	Feb. 22 428		100	5825 -	55.	375 -		
25. 434		500	26375 -	25. 435		2300	12115 -				
		1000				2000					
29. 438		1500	76250 -	Marzo 2. 441		500	21625 -				
Marzo. 1. 439		300	15000 -	11. 443		500	22000 -				
		2800	106200			3400	75400				

Vinas
Nota del 10 de Marzo de 1916

COMPRAS

VENTAS

SALDOS

FECHA	N.º del Estado	Número de Acciones	VALOR
Feb. 23	439	500	57687.50
24	437	300	16500 -
		500	64187.50
25	434	300	16425 -
		1100	60912.50

FECHA	N.º del Estado	Número de Acciones	VALOR
Feb. 25	432	300	16825 -
25	435	300	16800 -
		600	33625 -

Marzo 6 447 100 5650 -

Vinas
 Marzo 24 448 200 11550 -

13 15

Llallagua
 Mala del *24* de *Marzo* de 191*6*.

COMPRAS				VENTAS				SALDOS			Observaciones
FECHA	N.º del Estado	Número de Acciones	VALOR	FECHA	N.º del Estado	Número de Acciones	VALOR	Cotización del Día	A favor	En contra	
<i>Feb</i>	<i>28</i>	<i>436</i>	<i>200</i>	<i>21800 -</i>	<i>Marzo. 2</i>	<i>441</i>	<i>200</i>	<i>20700 -</i>			
<i>Marzo.</i>	<i>4</i>	<i>441</i>	<i>200</i>	<i>20200 -</i>	<i>7</i>	<i>448</i>	<i>600</i>	<i>62100 -</i>			
	<i>6</i>	<i>447</i>	<i>100</i>	<i>10400 -</i>	<i>8.</i>	<i>457</i>	<i>900</i>	<i>92850 -</i>			
	<i>8.</i>	<i>449</i>	<i>1000</i>	<i>103000 -</i>	<i>14.</i>	<i>459</i>	<i>100</i>	<i>10600 -</i>	<i>107</i>	<i>1475 -</i>	
	<i>15</i>	<i>460</i>	<i>100</i>	<i>10920 -</i>			<i>100</i>	<i>10600 -</i>			
			<i>1600</i>	<i>166320</i>							

Vista
Nota del 24 de Marzo de 191 6.

COMPRAS

VENTAS

SALDOS

FECHA	N.º del Estado	Número de Acciones	VALOR	FECHA	N.º del Estado	Número de Acciones	VALOR	Cotización del Día	A favor	En contra	Observaciones
Marzo 8	449	500	29190 -	Marzo 11	453	300	17925 -				
11	452	300	17850 -		456	650	38671 -				
		800	57040	20	468	100	5900				
						1050	62100				

Marzo 9 451 400 32240 -

Op. 24 Marzo

Marzo 22 472 400 32240 -

Op. 7 Abril

Op. Marzo

Callaguan
Mala del 7 de Abril de 1916

COMPRAS				VENTAS				SALDOS			
FECHA	N.º del Estado	Número de Acciones	VALOR	FECHA	N.º del Estado	Número de Acciones	VALOR	Cotización del Día	A favor	En contra	Observaciones
May. 21	473	1000	108775	May. 23	475	100	10915				
	25 476	200 1200	22275 131050								

Caylloma
Matra del 7. de Abril de 1916

COMPRAS

VENTAS

SALDOS

FECHA	N.º del Estado	Número de Acciones	VALOR	FECHA	N.º del Estado	Número de Acciones	VALOR	Cotización del Día	A favor	En contra	Observaciones
<i>Marz.</i>	11	454	200	4100 -	<i>Marz.</i>	23	445	300	10360 -		
	23	474	600	12084 -		28	484	400	7800		
	28	483	100	2000 -	<i>Abril</i>	1.º	488	200	3700 -		
<i>A</i>	1.º										
<i>Marz.</i>	18	465	500	30000 -	<i>Venta 7 Abril</i>						
	22	473	500	29100 -	<i>Abril</i>	3	490	100	5950		
	23	474	500	29675 -							

Gatun
Malta del 7 de Abril de 1916

S

contra

Observación

COMPRAS				VENTAS						SALDOS		
FECHA	N.º del Estado	Número de Acciones	VALOR	FECHA	N.º del Estado	Número de Acciones	VALOR	Cotización del Día	A favor	En contra	Observaciones	
Marg.	18	465	500	29675 -	Marg.	11	436	500	29125 -			
	22	472	1000	63011 -		23	475	1500	95000 -			
	"	473	1000	61570 -		23	479	700	44150 -			
	23	474	700	43841 -		27	482	500	32145 -			
	25	476	300	18875 -	Mue	19	488	200	12560 -			
	27	481	100	6475 -	H.	492	300	8600 -				
Mue	19	487	100	6171 -								
		3700	22145									
Lastenue f Mue												
Marg.	18	465	300	9225 -	Marg.	29	486	300	9000 -			

Antofagasta
Matra del 7 de Abril de 1916

COMPRAS

VENTAS

SALDOS

FECHA	N.º del Estado	Número de Acciones	VALOR	FECHA	N.º del Estado	Número de Acciones	VALOR	Cotización del Día	A favor	En contra	Observaciones
Marzo 16	462	700	110450	Marzo 16	463	300	79250 -				
21	470	300	46725 -	18	466	200	32000 -				
25	477	200	22200 -	25	478	200	32100 -				
28	483	100	15650	-	479	300	47400 -				
				28	484	400	63700				

Loa
Nota del 7 de Abril de 1916

Observaciones

COMPRAS

VENTAS

SALDOS

FECHA	N.º del Estado	Número de Acciones	VALOR	FECHA	N.º del Estado	Número de Acciones	VALOR	Cotización del Día	A favor	En contra	Observaciones
Marzo 30	467	200	10100	Marzo 29	486	200	10400 -				
Marzo 22	473	300	326250	Marzo 25	480	300	3450 -				
28	483	300	3300								

Saldo 7 Abril

Oploca
Mala del 21 de Abril de 1916

COMPRAS

VENTAS

SALDOS

Observaciones

FECHA

N.º del
EstadoNúmero de
Acciones

VALOR

FECHA

N.º del
EstadoNúmero de
Acciones

VALOR

Cotización
del
Día

A favor

En contra

Abril 5 493 400 32240

✓

Acetrifagasta
Mala del 2 de *Mar* de 1916

OS

En contra

Observaciones

COMPRAS

VENTAS

SALDOS

FECHA	N.º del Estado	Número de Acciones	VALOR	FECHA	N.º del Estado	Número de Acciones	VALOR	Cotización del Día	A favor	En contra	Observaciones
<i>Sept 4</i>	<i>100 acc</i>		<i>500 -</i>	<i>Mayo 25</i>	<i>478</i>	<i>100</i>	<i>16025 -</i>				
				<i>Mar 15</i>	<i>308</i>	<i>500</i>	<i>74250 -</i>				
						<i>600</i>	<i>90270 -</i>				

Cay Clonza
Mala del 21 de Abril de 1916

COMPRAS

VENTAS

SALDOS

FECHA	N.º del Estado	Número de Acciones	VALOR	FECHA	N.º del Estado	Número de Acciones	VALOR	Cotización del Día	SALDOS		Observaciones
									A favor	En contra	
<i>Abril 10</i>	<i>487.</i>	<i>100</i>	<i>182450</i>	<i>May. 25</i>	<i>478</i>	<i>1000</i>	<i>20750</i>				
	<i>489</i>	<i>500</i>	<i>9421 -</i> <i>11,262.57</i>								
<i>Abril 12</i>	<i>503</i>	<i>300</i>	<i>24000 -</i>								

Oplera 21 Abr

DOS

En contra

Observaciones

Gatino
Matra del 21 de Abril de 1916

COMPRAS				VENTAS				SALDOS			
FECHA	N.º del Estado	Número de Acciones	VALOR	FECHA	N.º del Estado	Número de Acciones	VALOR	Cotización del Día	A favor	En contra	Observaciones
<i>Marzo</i>	<i>28 483</i>	<i>1200</i>	<i>75850</i>	<i>Marzo</i>	<i>25 478</i>	<i>600</i>	<i>39000 -</i>				
	<i>29 485</i>	<i>200</i>	<i>12400</i>		<i>2 479</i>	<i>500</i>	<i>21500 -</i>				
<i>Abril</i>	<i>1.º 489</i>	<i>1100</i>	<i>23900 -</i>		<i>28 484</i>	<i>500</i>	<i>31750 -</i>				
	<i>4. 491</i>	<i>1400</i>	<i>86575 -</i>		<i>29 486</i>	<i>300</i>	<i>19200 -</i>				
	<i>5 493</i>	<i>1200</i>	<i>73950</i>	<i>Abril</i>	<i>1.º 488</i>	<i>200</i>	<i>12550 -</i>				
	<i>6. 495</i>	<i>2100</i>	<i>128025 -</i>		<i>4 492</i>	<i>200</i>	<i>12610 -</i>				
	<i>8 496</i>	<i>200</i>	<i>12400 -</i>		<i>5 494</i>	<i>200</i>	<i>11900 -</i>				
	<i>6700</i>	<i>600</i>	<i>48400 -</i>		<i>8 497</i>	<i>100</i>	<i>6250 -</i>				
<i>10 300</i>	<i>800</i>	<i>62500 -</i>			<i>9 498</i>	<i>400</i>	<i>24900 -</i>				
<i>13 305</i>	<i>1000</i>	<i>62500 -</i>			<i>499</i>	<i>500</i>	<i>21125 -</i>				
	<i>2500</i>	<i>52500</i>			<i>500</i>	<i>6400 -</i>					
				<i>Suma</i>	<i>73200</i>						
					<i>11 302</i>	<i>700</i>	<i>42700 -</i>				
					<i>12 304</i>	<i>1300</i>	<i>81275 -</i>				
					<i>15 308</i>	<i>800</i>	<i>57475 -</i>				
					<i>309</i>	<i>500</i>	<i>31375 -</i>				
						<i>6200</i>	<i>333850</i>				

Oploca
Mala del 5 de Mayo de 1916

OS

En contra

Observaciones

COMPRAS

VENTAS

SALDOS

FECHA	N.º del Estado	Número de Acciones	VALOR	FECHA	N.º del Estado	Número de Acciones	VALOR	Cotizacion del Día	A favor	En contra	Observaciones
Abil 17	570	700	56420	Abil 19	514	100	8600-				
Abil 17	522	500	256250								

Intagomir H. Berzo

Malta del Gatico de Mayo de 1916

COMPRAS				VENTAS				SALDOS			Observaciones
FECHA	N.º del Estado	Número de Acciones	VALOR	FECHA	N.º del Estado	Número de Acciones	VALOR	Cotización del Día	A favor	En contra	
11	501	200	12250 -	12	501	200	12550 -				
18	512	200	13600 -	15	509	100	6350 -				
20	575	500	33625 -	17	571	400	27.000 -				
25	520	200	13710 -	19	514	1900	120310 -				
26	522	200	12900 -	20	576	200	13850 -				
29	524	1000	65250 -	26	521	500	23750 -				
		2300	151325 -	27	523	200	12160 -				
							33625 -				

SALDOS

Autofinanciación
Nota del 5^o de Mayo de 1916

En contra

COMPRAS

VENTAS

SALDOS

FECHA	N.º del Estado	Número de Acciones	VALOR	FECHA	N.º del Estado	Número de Acciones	VALOR	Cotización del Día	A favor	En contra	Observaciones
Mai 12	503	100	1500.-	Mai 15	508	100	1501.-				
" 13	505	100	1490.-	20	578	300	46100.-				
" 20	574	200	30400	25	579	100	15150.-				
		400	20300 ✓				20300				

Túnez
Mala del 5 de Mayo de 1916

COMPRAS				VENTAS				SALDOS			
FECHA	N.º del Estado	Número de Acciones	VALOR	FECHA	N.º del Estado	Número de Acciones	VALOR	Cotización del Día	A favor	En contra	Observaciones
<i>Mai</i>	13 585	600	40991	<i>Mai</i>	13 586	500	33871				
	15 507	400	26641		15 509	100	6400				
		1000	67650		25 514	100	6600				
					29 525	300	20100				
						1000	67275				
				<i>Loa</i>	<i>May 18</i>						
				<i>May</i>	6 536	100	5400				
					8 538	100	5500				

Mala del 5 de Mayo de 1916

Long

Memoria del 18 de Mayo de 1910

Salama Mayo 18
Mayo 1^o 527 100 825

SALDOS

vor

En contra

Patagonia
Mala del 18 de Mayo de 1916

COMPRAS

VENTAS

SALDOS

Observaciones

FECHA	N.º del Estado	Número de Acciones	VALOR	FECHA	N.º del Estado	Número de Acciones	VALOR	Cotización del Día	A favor	En contra	Observaciones
Abil 20	525	300	2025	Abil 27	523	800	550 -				
27	522	200	1075 -								
29	524	500	2000								
2	528	500	2562 50.								
6	535	1400 300 1200	7662 50 1775 - 9437 50 ✓								
Lasteria 18 Mayo.											
27	522	100	3025 -	Abil 25	519	100	3000 -				
29	524	100	3075 -	May 2	529	200	6200 -				
		200	6100 ✓	4	533	100	3075 -				
				6	536	100	2100 -				

Antofagasta
Mala del 18 de Mayo de 1916

COMPRAS				VENTAS				SALDOS		Observaciones	
FECHA	N.º del Estado	Número de Acciones	VALOR	FECHA	N.º del Estado	Número de Acciones	VALOR	Cotización del Día	A favor		En contra
Mayo	1º	526	100	15800	Mayo	2	529	100	15900		
	2	528	200	21450		4	533	400	63200		
	3	527	300	35500							
	4	532	100	11175							
	5	531	200	21450							
	6	530	300	35500							
	7	529	100	15800							
	8	528	200	21450							
	9	527	300	35500							
	10	526	100	15800							
	11	525	200	21450							
	12	524	300	35500							
	13	523	100	15800							
	14	522	200	21450							
	15	521	300	35500							
	16	520	100	15800							
	17	519	200	21450							
	18	518	300	35500							
	19	517	100	15800							
	20	516	200	21450							
	21	515	300	35500							
	22	514	100	15800							
	23	513	200	21450							
	24	512	300	35500							
	25	511	100	15800							
	26	510	200	21450							
	27	509	300	35500							
	28	508	100	15800							
	29	507	200	21450							
	30	506	300	35500							
	31	505	100	15800							
	32	504	200	21450							
	33	503	300	35500							
	34	502	100	15800							
	35	501	200	21450							
	36	500	300	35500							
	37	499	100	15800							
	38	498	200	21450							
	39	497	300	35500							
	40	496	100	15800							
	41	495	200	21450							
	42	494	300	35500							
	43	493	100	15800							
	44	492	200	21450							
	45	491	300	35500							
	46	490	100	15800							
	47	489	200	21450							
	48	488	300	35500							
	49	487	100	15800							
	50	486	200	21450							
	51	485	300	35500							
	52	484	100	15800							
	53	483	200	21450							
	54	482	300	35500							
	55	481	100	15800							
	56	480	200	21450							
	57	479	300	35500							
	58	478	100	15800							
	59	477	200	21450							
	60	476	300	35500							
	61	475	100	15800							
	62	474	200	21450							
	63	473	300	35500							
	64	472	100	15800							
	65	471	200	21450							
	66	470	300	35500							
	67	469	100	15800							
	68	468	200	21450							
	69	467	300	35500							
	70	466	100	15800							
	71	465	200	21450							
	72	464	300	35500							
	73	463	100	15800							
	74	462	200	21450							
	75	461	300	35500							
	76	460	100	15800							
	77	459	200	21450							
	78	458	300	35500							
	79	457	100	15800							
	80	456	200	21450							
	81	455	300	35500							
	82	454	100	15800							
	83	453	200	21450							
	84	452	300	35500							
	85	451	100	15800							
	86	450	200	21450							
	87	449	300	35500							
	88	448	100	15800							
	89	447	200	21450							
	90	446	300	35500							
	91	445	100	15800							
	92	444	200	21450							
	93	443	300	35500							
	94	442	100	15800							
	95	441	200	21450							
	96	440	300	35500							
	97	439	100	15800							
	98	438	200	21450							
	99	437	300	35500							
	100	436	100	15800							

Nota del 18 de Mayo de 1916

COMPRAS				VENTAS				SALDOS			Observaciones
FECHA	N.º del Estado	Número de Acciones	VALOR	FECHA	N.º del Estado	Número de Acciones	VALOR	Cotización del Día	A favor	En contra	
Mayo 4	532	100	4500 ✓								
Mayo 6	535	1000	21500 - ✓	Pay Dividends 18 May							

Subfagrito
Nota del 1.º de Junio de 1916.

COMPRAS

VENTAS

SALDOS

FECHA	N.º del Estado	Número de Acciones	VALOR	FECHA	N.º del Estado	Número de Acciones	VALOR	Cotización del Día	A favor	En contra	Observaciones
<i>May</i>	6	534	200	33075 -	<i>May</i>	8	538	200	34050 -		
		535	500	82000 -	13	543	100	16500 -			
	8	537	200	34100 -	15	545	100	16450 -			
	13	542	200	33400 -	16	548	200	49200 -			
	16	547	300	49250 -	22	554	9500	49350 -			
	22	554	1500	212250 -	24	559	100	16150 -			
	27	563	100	16000	27	565	500	80150			
		2800	460062								

May

6	534	200	22900 -
	535	200	22700 -
16	544	200	22700 -
		600	68380

Lallagua Junio 1.º

SALDOS

En contra

Observaciones

Latices
Nota del 1º de Junio de 1916

COMPRAS

VENTAS

SALDOS

FECHA	N.º del Estado	Número de Acciones	VALOR	FECHA	N.º del Estado	Número de Acciones	VALOR	Cotización del Día	A favor	En contra	Observaciones
<i>Mayo</i>	<i>4. 533</i>	<i>100</i>	<i>652</i>	<i>Mayo</i>	<i>13 543</i>	<i>1000</i>	<i>67560 -</i>				
	<i>11 541</i>	<i>100</i>	<i>652</i>		<i>15 545</i>	<i>100</i>	<i>7075 -</i>				
	<i>15 544</i>	<i>1000</i>	<i>80400 -</i>		<i>17 549</i>	<i>400</i>	<i>51641 -</i>				
	<i>20 543</i>	<i>1300</i>	<i>1300</i>		<i>20 557</i>	<i>2000</i>	<i>136615 -</i>				
	<i>23 557</i>	<i>1000</i>	<i>65370 -</i>		<i>25 556</i>	<i>1200</i>	<i>77080 -</i>				
		<i>3300</i>	<i>225050</i>		<i>24 559</i>	<i>500</i>	<i>31582 -</i>				
					<i>27 565</i>	<i>900</i>	<i>52680</i>				
 <i>Cayenne 9º Junio</i>											
<i>Mayo</i>	<i>6. 535</i>	<i>1000</i>	<i>21500 -</i>	<i>Mayo</i>	<i>16 578</i>	<i>600</i>	<i>13200 -</i>				
					<i>26 560</i>	<i>500</i>	<i>10750 -</i>				
					<i>27 565</i>	<i>1100</i>	<i>23100</i>				

Tran
Matra del 1.º de Junio de 1916.

COMPRAS

VENTAS

SALDOS

FECHA

N.º del Estado

Número de Acciones

VALOR

FECHA

N.º del Estado

Número de Acciones

VALOR

Cotización del Día

A favor

En contra

Observaciones

May.

13

542

600

44275 -

May.

13

544

100

7500 -

15

546

400

30650 -

16

548

500

38570 -

18

550

100

7650 -

20

552

300

22425 -

1400

105000

Calame 1.º Junio

Mayo

13

542

1000

103102 50

May.

13

543

1000

10812 50

Patricio
Nota del 1^o de Junio de 1916

SALDOS

En contra

Otras

COMPRAS

VENTAS

SALDOS

FECHA	N.º del Estado	Número de Acciones	VALOR	FECHA	N.º del Estado	Número de Acciones	VALOR	Cotización del Día	A favor	En contra	Observaciones
<i>Comp.</i>	<i>16 547.</i>	<i>200</i> <i>200</i>	<i>2012 -</i>								
	<i>24 558</i>	<i>200</i>	<i>975 -</i>								
	<i>27 563</i>	<i>100</i> <i>500</i>	<i>475</i> <i>3062</i> ✓								
<i>Jun 10 Junio</i>											
<i>Comp.</i>	<i>18 550.</i>	<i>200</i>	<i>10300 -</i>								
	<i>20 558</i>	<i>100</i> <i>300</i>	<i>5700 -</i> <i>15400</i> ✓								
<i>Jun 12 Junio</i>											
<i>Comp.</i>	<i>18 550</i>	<i>300</i>	<i>32400 -</i> ✓								

Caylloma
Matla del 15 de Junio de 191*6*

COMPRAS				VENTAS				Cotización del Día	SALDOS		Observaciones
FECHA	N.º del Estado	Número de Acciones	VALOR	FECHA	N.º del Estado	Número de Acciones	VALOR		A favor	En contra	
<i>Mayo.</i>	<i>22</i>	<i>554</i>	<i>500</i>	<i>11125</i>	<i>-</i>	<i>Mayo</i>	<i>27</i>	<i>565</i>	<i>500</i>	<i>10500</i>	
<i>Antes pagados 15 Junio</i>											
<i>Mayo.</i>	<i>25</i>	<i>561</i>	<i>200</i>	<i>32700</i>	<i>-</i>	<i>Mayo</i>	<i>22</i>	<i>555</i>	<i>500</i>	<i>82375</i>	
	<i>31</i>	<i>571</i>	<i>100</i>	<i>16115</i>	<i>-</i>		<i>27</i>	<i>564</i>	<i>600</i>	<i>96725</i>	
		<i>300</i>	<i>88215</i>	<i>✓</i>							

Gaticos
Matra del 15 de Junio de 1915

COMPRAS				VENTAS				SALDOS			
FECHA	N.º del Estado	Número de Acciones	VALOR	FECHA	N.º del Estado	Número de Acciones	VALOR	Cotización del Día	A favor	En contra	Observaciones
<i>May.</i>	22 534.	1000	69500 -	<i>May.</i>	20 537	1000	69750 -				
	24 538	1000	63750 -		23 536	800	53125 -				
	27 562	1300	74500		27 565	100	6000				
	30 570	1300	76500		30 568	800	117120				
	31 571	300	18000 -		31 572	300	47775 -				
	" "	200	11950 -	<i>Junio</i>	5 575	500	50000 -				
<i>Junio</i>	3 573	500	28750 -		6 576	700	14000 -				
	5 574	200	12000 -		7 577	1500	99000 -				
		5800	350000 - ✓								
<i>Lon 15 Junio</i>											
<i>May.</i>	24 538	200	10300 - ✓								

Turin
Mala del 15 de Junio de 1916

COMPRAS				VENTAS				SALDOS			Observaciones
FECHA	N.º del Estado	Número de Acciones	VALOR	FECHA	N.º del Estado	Número de Acciones	VALOR	Cotización del Día	A favor	En contra	
<i>May</i>	<i>20 562</i>	<i>1000</i>	<i>75000 -</i>								
	<i>29 567</i>	<i>100</i>	<i>7275</i>								
	<i>31 571</i>	<i>100</i>	<i>7200 -</i>								
<i>Junio</i>	<i>3 573</i>	<i>200</i>	<i>14900 -</i>								
	<i>12 573</i>	<i>50</i>	<i>36750 -</i>								
		<i>1050</i>	<i>141600</i>								
<i>S Bartolo 15 Junio</i>											
<i>May</i>	<i>20 552</i>	<i>1300</i>	<i>15600 -</i>	<i>phago</i>	<i>30 569</i>	<i>1300</i>	<i>15600</i>				

Lallagua
Nota del 15 de Junio de 1916

SALDOS

En contra

COMPRAS

VENTAS

SALDOS

FECHA	N.º del Estado	Número de Acciones	VALOR	FECHA	N.º del Estado	Número de Acciones	VALOR	Cotización del Día	A favor	En contra	Observaciones
Mayo 27	541	200	31200 -	Mayo 27	564	400	111750				
Junio 5	544	400	40000 -	Junio 8	579	200	32175 -				
		700	71200 -								
Ouros 15 Junio											
				Junio 8	579	500	12450 -				
Patagonia Junio 15											
				Mayo 27	566	500	2250				

Puerto
Mala del 15 de Junio de 1916

COMPRAS				VENTAS				SALDOS			
FECHA	N.º del Estado	Número de Acciones	VALOR	FECHA	N.º del Estado	Número de Acciones	VALOR	Cotización del Día	A favor	En contra	Observaciones
May 31	571	300	31170 -								
Calamus Junio 29											
Junio 15	576	500	7575 -	Junio 6.	576	100	1400 -				
				10.	580	400	5600 -				
				17.	588	200	2950 -				
				19	592	200	3150 -				

Gatico
Mala del 29 de Junio de 1916

008

En contra

Observaciones

COMPRAS

VENTAS

SALDOS

FECHA	N.º del Estado	Número de Acciones	VALOR	FECHA	N.º del Estado	Número de Acciones	VALOR	Cotización del Día	A favor	En contra	Observaciones
<i>Junio</i>	<i>8. 578.</i>	<i>200</i>	<i>17950 -</i>	<i>Junio</i>	<i>12. 582.</i>	<i>400</i>	<i>25000 -</i>				
<i>14. 584.</i>	<i>500</i>	<i>30800 -</i>		<i>14. 585.</i>	<i>500</i>	<i>30050 -</i>					
<i>19. 591.</i>	<i>700</i>	<i>29225 -</i>		<i>19. 588.</i>	<i>200</i>	<i>11700 -</i>					
<i>20. 593.</i>	<i>500</i>	<i>29125 -</i>		<i>19. 592.</i>	<i>500</i>	<i>24125 -</i>					
<i>21. 596.</i>	<i>500</i>	<i>25000 -</i>		<i>20. 594.</i>	<i>1200</i>	<i>65445 -</i>					
<i>21. 597.</i>	<i>100</i>	<i>4775 -</i>									
	<i>2500</i>	<i>142975 -</i>									
<i>León 29 Junio</i>											
<i>Junio</i>	<i>8. 578.</i>	<i>300</i>	<i>32475 -</i>	<i>Junio</i>	<i>21. 595.</i>	<i>300</i>	<i>30000 -</i>				

Lox
Matla del 29 de Junio de 1916

COMPRAS

VENTAS

SALDOS

FECHA	N.º del Estado	Número de Acciones	VALOR	FECHA	N.º del Estado	Número de Acciones	VALOR	Cotización del Día	A favor	En contra	Observaciones
-------	----------------	--------------------	-------	-------	----------------	--------------------	-------	--------------------	---------	-----------	---------------

Juní 10. 581 300 15425 ✓

Juní 12. 583 1000 74500 -
 14. 584 200 21800 -
 20. 593 150 11050 -
 21. 596. 50 3050 -
 1400 104000 ✓

Vina Junio 29
 Juní 15. 587 800 60400 -

Junio
Nota del 29 de Junio de 1916

POS

En contra

Observaciones

COMPRAS

VENTAS

SALDOS

FECHA	N.º del Estado	Número de Acciones	VALOR	FECHA	N.º del Estado	Número de Acciones	VALOR	Cotización del Día	A favor	En contra	Observaciones
Junio 14	584	300	2740 - ✓								
Junio 15	586	500	11750 - ✓								

Coylloma 29 Junio

Gatúes
Malta del 13 de Julio de 1916

COMPRAS				VENTAS				SALDOS			Observaciones
FECHA	N.º del Estado	Número de Acciones	VALOR	FECHA	N.º del Estado	Número de Acciones	VALOR	Cotización del Día	A favor	En contra	
<i>Junio</i>	17 590	100	5925	<i>Junio</i>	14 588	100	6000				
	21 596	1000	10370		19 592	600	34050				
	24 5978	400	19400		20 598	1700	98075				
	26 600	1500	93825		21 595	200	9900				
		200	10400		24 599	700	34125				
	27 603	400	37100			3300	177150				
	28 604	500	29450		26 600	700	25175				
<i>Julio</i>		2900			27 602	100	5200				
	3 607	200	9550			4100					
	4 609	1200	54825	<i>Julio</i>	4 608	200	9050				
	5 610	500	22250		8 615	300	13500				
	8 614	1000	44875		10 616	600	25500				
	10 616	700	29850	<i>Vista 13 Julio</i>							
		6500	308425								
<i>Junio</i>	17 589	300	22590	<i>Junio</i>	20 590	100	9450				
	21 596	200	14700								
	24 598	400	14700								
		700	51900								
	27 603	200	14750								
<i>Julio</i>	1 605	150	1113430								
		1050	77760								

Lon
Mala del 10 de Julio de 1916.

COMPRAS

VENTAS

SALDOS

FECHA	N.º del Estado	Número de Acciones	VALOR	FECHA	N.º del Estado	Número de Acciones	VALOR	Cotización del Día	A favor	En contra	Observaciones
<i>Junio</i> 17. 590.		100	5225-								
20 593		100	5225-								
		200	10450								
<i>Calam 12 Julio</i>											
<i>Junio</i> 20. 593		1000	14750-								
27. 603		500	1250-								
		1500	23000								
<i>Raycloma 27 Julio</i>											
				<i>Julio 22</i>	624	200	4075-				

Nota
Mala del 27 de Julio de 1916

COMPRAS				VENTAS				SALDOS			
FECHA	N.º del Estado	Número de Acciones	VALOR	FECHA	N.º del Estado	Número de Acciones	VALOR	Cotización del Día	A favor	En contra	Observaciones
Julio 7º	605	200	18950 -								
11	617	400 100	29020 - 42000 -								✓
Gastos Julio 37											
Julio 6.	612	1500	71300 -	Julio 3	606	200	9625				
8	614	600	37025	10	608	200	9100				
13	621	500	21575	5	611	1000	15250				
18	622	300	12975	6	613	500	23250 -				
20	626	200	8850	8	615	1200	54100				
22	628	300 3400	12950 - 156375	10	617	700	29950 -				✓
				11	618	200	17575 -				
				14	619	1100	50150 -				

Melafagasta
Mala del 37 de Julio de 1916

COMPRAS

VENTAS

SALDOS

FECHA	N.º del Estado	Número de Acciones	VALOR	FECHA	N.º del Estado	Número de Acciones	VALOR	Cotización del Día	A favor	En contra	Observaciones
<i>Divid. of 100 ac</i>			<i>500 -</i>	<i>Julio 5</i>	<i>611</i>	<i>100</i>	<i>14800</i>				
<i>Julio 12</i>	<i>618</i>	<i>200</i>	<i>29700 -</i>	<i>13</i>	<i>620</i>	<i>300</i>	<i>13575 -</i>				
<i>18</i>	<i>622</i>	<i>100</i>	<i>13750 -</i>	<i>19</i>	<i>620</i>	<i>100</i>	<i>13745 -</i>				
		<i>300</i>	<i>45950</i>								
<i>Calamita 24 Julio</i>											
<i>Julio 17</i>	<i>617</i>	<i>500</i>	<i>8500 -</i>	<i>Julio 20</i>	<i>625</i>	<i>500</i>	<i>8750 -</i>				
<i>17</i>	<i>618</i>	<i>1000</i>	<i>17100 -</i>								
		<i>1500</i>	<i>25600</i>								

L. Callagur
Nota del 27 de Julio de 1916.

COMPRAS

VENTAS

SALDOS

Observaciones

FECHA

N.º del
EstadoNúmero de
Acciones

VALOR

FECHA

N.º del
EstadoNúmero de
Acciones

VALOR

Cotización
del
Día

A favor

En contra

Julio 17 618 1000 9450-

Julio 29 631 200 4050- *Exclama Agot 10.*
 Julio 20 625 400 8050-

Gutierrez
Mala del 10 de Agosto de 1916

COMPRAS

VENTAS

SALDOS

FECHA	N.º del Estado	Número de Acciones	VALOR	FECHA	N.º del Estado	Número de Acciones	VALOR	Cotización del Día	A favor	En contra	Observaciones
<i>Juli</i> 19	628	500	22375-	<i>Juli</i> 20	625	400	17150-				
22	626	200	8900	25	631	300	1321250				
22	627	100	4275-	26	632	1800	82900-				
29	632	500	2931250	27	633	1000	31350-				
<i>Agto</i> 1	636	1000	18900-	<i>Agto</i> 1	635	600	29175-				
2	638	600	29000-	2	637	1300	64450-				
		2900	182767								
<i>Calamus Agosto 10.</i>											
<i>Juli</i> 19	623	500	8950-	<i>Agto</i> 10	642	2000	38500-				
25	632	1000	14100-								
		1500	25850								

Antofagasta
Mala del 10 de Agosto de 1916

COMPRAS				VENTAS				SALDOS			
FECHA	N.º del Estado	Número de Acciones	VALOR	FECHA	N.º del Estado	Número de Acciones	VALOR	Cotización del Día	A favor	En contra	Observaciones
<i>Julio</i>	18 622	400	60900 -	<i>Julio</i>	27 632	300	47450 -				
	26. 632	200	30900 -		29. 636	200	31700 -				
	27 634	500	98475 -		31 634	100	16330 -				
	29. 635	500	81000 -	<i>Agto.</i>	1 635	200	32100 -				
	31 633	200	32600		5 642	400	38400 -				
<i>Agto.</i>	3 640	100	16100								
	7 646	300	50550								
		2200	350525								
<i>L. Callaguan 10 Agosto</i>											
<i>Julio</i>	24. 629	400	36075 -	<i>Julio</i>	26. 632	100	9525 -				
	27 634	100	9675 -		27 633	100	9625 -				
	29. 631	100	9925 -		29 634	200	20000 -				
	31 633	100	10200 -	<i>Agto.</i>	5 641	100	9950 -				
		700	65275								

Auto pagante
Nota del 24 de Agosto de 1916

COMPRAS

VENTAS

SALDOS

FECHA	N.º del Estado	Número de Acciones	VALOR	FECHA	N.º del Estado	Número de Acciones	VALOR	Cotización del Día	A favor	En contra	Observaciones
<i>Julio</i> 24. 634		100	15600 -	<i>Julio</i> 31. 624		200	33000 -				
29. 631		100	16250 -	<i>Agto.</i> 10. 651		100	16600 -				
<i>Agto.</i> 3. 640		100	10400 -	12. 652		600	96450 -				
5. 644		200	33530 -	19. 663		610	101100 -				
7. 646		600	101650 -	21. 666		300	50320 -				
8. 647		400	67400 -								
9. 648		1100	66450 -								
10. 650		600	99450 -								
16. 657		500	83810 -								
		3000	500350 -								
<i>Gatitas 20 Agosto</i>											
<i>Julio</i> 24. 634		100	5900 -	<i>Julio</i> 29. 626		100	5900 -				
<i>Agto.</i> 4. 636		100	1995 -	<i>Agto.</i> 1. 625		500	24500 -				
7. 638		500	24500 -	9. 649		2000	115290 -				
9. 648		800	38200 -	10. 651		100	5050 -				
10. 650		500	29250 -	12. 652		700	33950 -				
12. 653		200	10450 -	14. 655		1200	85400 -				
21. 661		1500	79500 -	16. 658		200	10600 -				
		3700	188040 -								

Caylloma
Mala del 24 de Agosto de 1916

COMPRAS				VENTAS				SALDOS			Observaciones
FECHA	N.º del Estado	Número de Acciones	VALOR	FECHA	N.º del Estado	Número de Acciones	VALOR	Cotización del Día	A favor	En contra	
<i>Juli</i>	<i>29. 635.</i>	<i>500</i>	<i>10500 -</i>	<i>Juli</i>	<i>31 634</i>	<i>500</i>	<i>10750 -</i>				
<i>Agto</i>	<i>12 634</i>	<i>1000</i>	<i>20062.50</i>	<i>16. 638</i>	<i>500</i>	<i>10250 -</i>					
	<i>16. 657</i>	<i>500</i> <i>1600</i>	<i>20375.00</i> <i>32600 -</i>	<i>17. 660</i>	<i>600</i>	<i>12150 -</i>					
<i>Agto</i>	<i>5 640</i>	<i>300</i>	<i>12900 -</i>	<i>Agto</i>	<i>3 639</i>	<i>200</i>	<i>8000. -</i>				
	<i>14 656</i>	<i>400</i> <i>700</i>	<i>18575 -</i> <i>31275</i>	<i>7 645</i>	<i>300</i>	<i>13050 -</i>					
				<i>10. 657</i>	<i>200</i>	<i>8200 -</i>					
				<i>14 655</i>	<i>100</i>	<i>4700</i>					
				<i>19. 663</i>	<i>200</i>	<i>8700 -</i>					

Guadalupe
Nota del 24 de Agosto de 1916.

COMPRAS

VENTAS

SALDOS

FECHA	N.º del Estado	Número de Acciones	VALOR	FECHA	N.º del Estado	Número de Acciones	VALOR	Cotización del Día	A favor	En contra	Observaciones
<i>Declarado 8/300</i> <i>Agto. 10 650</i>		<i>300</i>	<i>29000 -</i>	<i>Agto 7</i>	<i>645</i>	<i>300</i>	<i>19400</i>				
<i>Agto 9</i>	<i>648</i>	<i>500</i>	<i>35700 -</i>	<i>Venta 24 Agosto</i> <i>Agto 14</i>	<i>655</i>	<i>1200</i>	<i>85450 -</i>				
<i>21. 645</i>		<i>100</i>	<i>7175 -</i>								
		<i>600</i>	<i>4275 -</i>								

Gatun
Mala del 7 de Febrero de 1916.

COMPRAS

VENTAS

SALDOS

FECHA	N.º del Estado	Número de Acciones	VALOR	FECHA	N.º del Estado	Número de Acciones	VALOR	Cotización del Día	A favor	En contra	Observaciones
<i>1/2</i>	<i>12 653</i>	<i>100</i>	<i>5250 -</i>	<i>1/2</i>	<i>10 651</i>	<i>200</i>	<i>10250 -</i>				
<i>16</i>	<i>657</i>	<i>100</i>	<i>5325 -</i>	<i>14</i>	<i>655</i>	<i>600</i>	<i>32150 -</i>				
<i>22</i>	<i>668</i>	<i>300</i>	<i>15525 -</i>	<i>16</i>	<i>658</i>	<i>300</i>	<i>15925 -</i>				
<i>30</i>	<i>677</i>	<i>400</i>	<i>20580 -</i>	<i>21</i>	<i>666</i>	<i>200</i>	<i>10750 -</i>				
		<i>400</i>	<i>46600</i>	<i>31</i>	<i>678</i>	<i>500</i>	<i>26725 -</i>				

Falcon & Petisemb.		
14. 655	700	33250 -
16. 658	100	4700 -
19. 663.	300	13200 -
22 667	100	4550 -

Patron
Mala del 21 de Setiembre de 1916

COMPRAS

VENTAS

SALDOS

FECHA

N.º del
EstadoNúmero de
Acciones

VALOR

FECHA

N.º del
EstadoNúmero de
Acciones

VALOR

Cotización
del
Día

A favor

En contra

Observaciones

*Sept**2. 981**200**800 -**12 794**50**19375**250**903**Oct.**5 984**600**513 -**Colquima Set. 21.*

Long

Nota del 21 de Setiembre de 1916

Observation

Lastrera
Mala del 21. de Setiembre de 1916

COMPRAS				VENTAS				SALDOS			
FECHA	N.º del Estado	Número de Acciones	VALOR	FECHA	N.º del Estado	Número de Acciones	VALOR	Cotización del Día	A favor	En contra	Observaciones
<i>ft.</i>	31. 679.	200	6400.-								
<i>Set.</i>	11 792	100	3200.-								
		300	9600.-								
<u>Intofagato 21 Setiembre.</u>											
<i>Set</i>	4 783	300	49500	<i>ft.</i>	2 782	300	50025-				
	5. 784	400	66520 -		12 795	100	16400 -				
	6. 786	500	81465 -		13. 795	300	49320 -				
		1200	197485 -		14 798	100	16425 -				

Gatúis
Mala del 21 de Setiembre de 1916

COMPRAS

VENTAS

SALDOS

FECHA	N.º del Estado	Número de Acciones	VALOR	FECHA	N.º del Estado	Número de Acciones	VALOR	Cotización del Día	A favor	En contra	Observaciones
<i>Set.</i>	<i>2</i>	<i>780</i>	<i>200</i>	<i>10500 -</i>	<i>Set.</i>	<i>5</i>	<i>785</i>	<i>300</i>	<i>15675 -</i>		
	<i>781</i>	<i>200</i>	<i>10800 -</i>		<i>7</i>	<i>787</i>	<i>300</i>	<i>16200 -</i>			
<i>7</i>	<i>789</i>	<i>200</i>	<i>15375 -</i>		<i>4n</i>	<i>500</i>	<i>25750 -</i>				
		<i>700</i>	<i>36675</i>								

Lalajua
Mala del 21 de Setiembre de 1916

COMPRAS

VENTAS

SALDOS

FECHA	N.º del Estado	Número de Acciones	VALOR	FECHA	N.º del Estado	Número de Acciones	VALOR	Cotización del Día	A favor	En contra	Observaciones
<i>Feb. 9</i>	<i>790</i>	<i>200</i>	<i>19900 -</i>	<i>Feb. 10</i>	<i>798</i>	<i>100</i>	<i>10025 -</i>				
<i>Feb. 20</i>	<i>801</i>	<i>500</i>	<i>181250 -</i>								

Integración 5 Feb.

Gatúis
Mala del 5 de Octubre de 1916.

COMPRAS				VENTAS				SALDOS			
FECHA	N.º del Estado	Número de Acciones	VALOR	FECHA	N.º del Estado	Número de Acciones	VALOR	Cotización del Día	A favor	En contra	Observaciones
<i>Set.</i>	<i>11</i>	<i>792</i>	<i>200</i>	<i>10600-</i>	<i>Set</i>	<i>16</i>	<i>800</i>	<i>200</i>	<i>10460-</i>		
	<i>25</i>	<i>809</i>	<i>800</i>	<i>84800</i>		<i>23</i>	<i>805</i>	<i>300</i>	<i>14000-</i>		
	<i>26</i>	<i>810</i>	<i>300</i>	<i>11175-</i>		<i>26</i>	<i>811</i>	<i>500</i>	<i>20000-</i>		
		<i>1300</i>	<i>56575</i>			<i>27</i>	<i>812</i>	<i>100</i>	<i>4200-</i>		
						<i>30</i>	<i>816</i>	<i>200</i>	<i>9000-</i>		

L. Challa
Mala del 5 de Octubre de 1915

COMPRAS				VENTAS						SALDOS		
FECHA	N.º del Estado	Número de Acciones	VALOR	FECHA	N.º del Estado	Número de Acciones	VALOR	Cotización del Día	A favor	En contra	Observaciones	
Set	13 796	100	9950 -	Set	14 798	100	10125 -					
	20 801	100	10300 -		21 803	100	10100 -					
		200	20750 -									
Saldo 5 Octubre.												
						Set 13 795	1000	46000 -				
Saldo 19 Octubre.												
Oct	4 821	600	4236 -									

Lon
Mala del 19 de Octubre de 1916.

COMPRAS				VENTAS				SALDOS			Observaciones
FECHA	N.º del Estado	Número de Acciones	VALOR	FECHA	N.º del Estado	Número de Acciones	VALOR	Cotización del Día	A favor	En contra	
Sot. 23.	806	200	10550 -								
Mala pagada Octubre 19											
Sot 26	810	100	15100 -	Sot 25	808	100	15500				
30.	817	100	15900 -	26.	811	500	76150 -				
Oct. 5	822	200	21950 -	30	815	100	14050 -				
Div. 4.	500	400	2500 -	"	816	100	15720 -				
9	825	500	77500 -	Oct 3	820	100	15710 -				
		1300	143050 -	7.	824	200	30400 -				

California
Mala del 19 de Octubre de 1916.

COMPRAS

VENTAS

SALDOS

FECHA	N.º del Estado	Número de Acciones	VALOR	FECHA	N.º del Estado	Número de Acciones	VALOR	Cotización del Día	A favor	En contra	Observaciones
Set. 28. 814		100	1837.50 ✓								
Set. 30. 819.		100	3050 - ✓								

Historia 19 Octubre.

L. Lallaguna
Mala del 19 de Oct de 1916

COMPRAS				VENTAS					SALDOS		Observaciones
FECHA	N.º del Estado	Número de Acciones	VALOR	FECHA	N.º del Estado	Número de Acciones	VALOR	Cotización del Día	A favor	En contra	
Oct. 9	825	100	10375 -								
Oct. 18	881	300	32700 -								

Sumo 2 Accts.

L. Callaguir
Nota del 2 de Octubre. de 1916.

COMPRAS

VENTAS

SALDOS

FECHA	N.º del Estado	Número de Acciones	VALOR	FECHA	N.º del Estado	Número de Acciones	VALOR	Cotización del Día	A favor	En contra	Observaciones
Oct. 10	828	500	57875 -	Octubre 17	829	500	57875 -				
	25849	100	10925 -								
		600	62000 -								
<u>García L. Torales</u>											
Octubre 19	840	300	13875 -	Oct. 18	837	1500	60225 -				
	23845	600	28300 -		19	829	70000 -				
	28	852	500		21	843	700	36000 -			
		1400	23665 -								
			65825 -								

Tina
Mala del 2 de Noviembre de 1916.

COMPRAS				VENTAS				Cotización del Día	SALDOS		Observaciones
FECHA	N.º del Estado	Número de Acciones	VALOR	FECHA	N.º del Estado	Número de Acciones	VALOR		A favor	En contra	
<i>Oct.</i>	<i>11 829</i>	<i>1500</i>	<i>97500 -</i>	<i>Oct.</i>	<i>9 826</i>	<i>500</i>	<i>32325 -</i>				
	<i>14. 831.</i>	<i>500</i>	<i>33200 -</i>		<i>10 827.</i>	<i>200</i>	<i>12700 -</i>				
	<i>25. 849</i>	<i>500</i>	<i>32495 -</i>		<i>12 830</i>	<i>800</i>	<i>53050 -</i>				
	<i>26 850</i>	<i>100</i>	<i>6525 -</i>		<i>17. 836</i>	<i>300</i>	<i>1965 -</i>				
		<i>2600</i>	<i>169700</i>		<i>19 839</i>	<i>1900</i>	<i>126300 -</i>				
					<i>21. 843</i>	<i>1000</i>	<i>65000 -</i>				
					<i>25 848</i>	<i>500</i>	<i>21625 -</i>				
<i>Fotofroni 2 Norte</i>											
					<i>Oct</i>	<i>9. 826</i>	<i>500</i>	<i>1575 -</i>			
						<i>28 837</i>	<i>200</i>	<i>6525 -</i>			

Mala del 16 de Novbr. de 1914

COMPRAS				VENTAS					SALDOS		Observaciones
FECHA	N. ^o del Estado	Número de Acciones	VALOR	FECHA	N. ^o del Estado	Número de Acciones	VALOR	Cotización del Día	A favor	En contra	
<i>Octubre.</i>	<i>26</i>	<i>850</i>	<i>500</i>	<i>57700-</i>							
<i>31</i>	<i>8521</i>	<i>300</i>	<i>31680 - 800</i>	<i>✓</i>							
<i>Octubre</i>	<i>31</i>	<i>857</i>	<i>100</i>	<i>10460 -</i>	<i>Llallagua 16 Torre.</i>						
<i>Torre.</i>	<i>4</i>	<i>857</i>	<i>100 200</i>	<i>10525 - 26985 ✓</i>	<i>Torre. 9.</i>	<i>866</i>	<i>200</i>	<i>21750 -</i>			

Gatic
Mala del 16 de Noviembre de 1916

COMPRAS				VENTAS				SALDOS		Observaciones	
FECHA	N.º del Estado	Número de Acciones	VALOR	FECHA	N.º del Estado	Número de Acciones	VALOR	Cotización del Día	A favor		En contra
Octubre 21	842	100	4925 -	Octubre 21	843	500	24350 -				
25	847	200	9500 -	2	835	200	9830 -				
Nov 14	400 acc	300	800 - 11325 ✓								
Tram 16 Nov 1916											
Octubre 26	850	500	24750 -	Octubre 26	846	400	26100 -				
28	853	100 600	6250 - 39000 ✓	Nov 2	835	100	642 -				
				11	869	300	19689.50				

Antofagasta
Mala del 30 de Norte. de 1916.

COMPRAS				VENTAS				SALDOS			
FECHA	N.º del Estado	Número de Acciones	VALOR	FECHA	N.º del Estado	Número de Acciones	VALOR	Cotización del Día	A favor	En contra	Observaciones
<i>Norte.</i>	8 863.	1700	287150 -	<i>Norte.</i>	4 858	400	64900 -				
	9. 865	300	51525 -		5 859	200	34300 -				
	11 867	100	16950		6 860	100	16325 -				
	15 874	300	51000 -		7 862	100	16625 -				
	20 882	100	12000 -		8 864	200	34400 -				
		2500	423925 -		11 868	100	16950				
						869	100	16900			
					13 871	300	51525 -				
					16 876	500	84175 -				
					21 885	100	17000 -				

Guaya
Matra del 30 de Noe. de 191 6

COMPRAS

VENTAS

SALDOS

Observaciones

FECHA	N.º del Estado	Número de Acciones	VALOR	FECHA	N.º del Estado	Número de Acciones	VALOR	Cotización del Día	A favor	En contra	Observaciones
<i>Noe.</i>	14 872	800	84500 -	<i>Noe.</i>	8 864	300	32550 -				
					11 869	100	10500				
					13 841	200	21000 -				
					16 876	300	32100 -				
<i>Gatino 30 Noe.</i>											
<i>Noe.</i>	12 870	200	97200 -	<i>Noe.</i>	9 866	200	99000 -				
<i>Rest. 4, 570 acc.</i>		1000	100000 -		11 869	500	25000				
	14 872	200	978450 -		18 845	700	34650 -				
	18 879	400	21550 -		16 876	300	15375 -				
	21 884	700	39000 -		18 980	100	5400 -				
	22 886	500	27500 -		20 882	100	5600 -				
	23 889	400	21200 -		23 888	1000	53250 -				
		2400	130860 -		25 892	400	20450 -				

Tina
Malta del 30 de Norte. de 1966

COMPRAS				VENTAS						SALDOS		
FECHA	N.º del Estado	Número de Acciones	VALOR	FECHA	N.º del Estado	Número de Acciones	VALOR	Cotización del Día	A favor	En contra	Observaciones	
Norte	16 877	500	32750 -	Norte 6. 860		200	19800 -					
	18. 878.	600	39150 -	14. 873.		200	17960 -					
	20 882	900	60450 -	16. 876		800	6545 -					
		2000	132650 -	25. 892		500	37575 -					

Vaen

Mala del 30 de Norte. de 1916.

COMPRAS				VENTAS				SALDOS			
FECHA	N.º del Estado	Número de Acciones	VALOR	FECHA	N.º del Estado	Número de Acciones	VALOR	Cotización del Día	A favor	En contra	Observaciones
Sept. 6.	861	200	1700 - ✓								

Antefagasta
Mala del 14 de Diciembre de 1916.

COMPRAS				VENTAS					SALDOS		Observaciones
FECHA	N.º del Estado	Número de Acciones	VALOR	FECHA	N.º del Estado	Número de Acciones	VALOR	Cotización del Día	A favor	En contra	
<i>Nova.</i>	<i>18. 898.</i>	<i>100</i>	<i>16810 -</i>	<i>Nova.</i>	<i>28 895</i>	<i>100</i>	<i>16800 -</i>				
	<i>21 884</i>	<i>100</i>	<i>14055 -</i>	<i>Dic</i>	<i>2 900</i>	<i>600</i>	<i>91300 -</i>				
	<i>22 886.</i>	<i>100</i>	<i>14000 -</i>		<i>902</i>	<i>500</i>	<i>81250 -</i>				
	<i>28 894.</i>	<i>100</i>	<i>16824 -</i>		<i>4 905</i>	<i>500</i>	<i>83045 -</i>				
<i>Dic</i>	<i>5 906</i>	<i>1300</i> <i>1700</i>	<i>219090 -</i>		<i>6 908</i>	<i>300</i> <i>2000</i>	<i>50325 -</i>				
<i>Vente 14 Diciembre.</i>											
<i>Nov.</i>	<i>20 882</i>	<i>100</i>	<i>6450</i>	<i>Nova</i>	<i>18. 884</i>	<i>600</i>	<i>39900 -</i>				
	<i>25 890.</i>	<i>1000</i>	<i>60350 -</i>		<i>28 895</i>	<i>100</i>	<i>6100 -</i>				
<i>Dic</i>	<i>4 903</i>	<i>500</i>	<i>31125 -</i>	<i>Dic</i>	<i>2. 900</i>	<i>900</i> <i>1500</i>	<i>57600 -</i>				
	<i>5. 906</i>	<i>1100</i> <i>1700</i>	<i>6200 -</i>								

Taca
Mala del 14 de Diciembre. de 1916

[illegible]

Urra
Mala del 28 de Diciembre de 1916.

vaciones

COMPRAS

VENTAS


SALDOS


FECHA	N.º del Estado	Número de Acciones	VALOR	FECHA	N.º del Estado	Número de Acciones	VALOR	Cotización del Día	A favor	En contra	Observaciones
<i>Dic</i>	<i>21</i>	<i>927</i>	<i>400</i>	<i>24000</i>	<i>Dic</i>	<i>5</i>	<i>907</i>	<i>100</i>	<i>6350</i>		
					<i>12</i>	<i>913</i>	<i>400</i>	<i>24170</i>			
<i>Dic</i>	<i>6</i>	<i>909</i>	<i>700</i>	<i>5037.50</i>							
	<i>9</i>	<i>910</i>	<i>300</i>	<i>2212.50</i>							
	<i>16</i>	<i>919</i>	<i>200</i>	<i>1400</i>							


Colquiri *Diciembre 28*

Antofagasta
Matr. del 28 de Diciembre de 1916.

COMPRAS				VENTAS				SALDOS			Observaciones
FECHA	N.º del Estado	Número de Acciones	VALOR	FECHA	N.º del Estado	Número de Acciones	VALOR	Cotización del Día	A favor	En contra	
<i>Dic</i>	<i>5</i>	<i>908.</i>	<i>300</i>	<i>50850.-</i>	<i>Dic</i>	<i>6</i>	<i>908</i>	<i>300</i>	<i>50850.-</i>		
<i>14</i>	<i>918</i>	<i>500</i>	<i>70800.-</i>	<i>11</i>	<i>911.</i>	<i>100</i>	<i>10880.</i>				
				<i>12</i>	<i>913.</i>	<i>400</i>	<i>60800.-</i>				









VA
O