

Justine Lomax

00	1
3	-

SERIE V.

No. 32515 Fecha Julio 28 1914

Al pedir un libro igual a éste, sólo se necesita
mencionar serie, fecha y número marcados.

SOCIEDAD
IMPRESA y LITOGRAFIA
"UNIVERSO"

VALPARAISO	SANTIAGO
Calle Esmeralda, 37	Calle Huertanos, 1043
Casilla 902	Casilla 1017
Teléfono Inglés 145	Teléfono Inglés y Nacional

CONCEPCION
Barros Arana, 821 - Casilla 631

FABRICA DE LIBROS EN BLANCO

Taller de fotograbados y de fotolitografía.
Fábrica de sobres, cajas de cartón, fichas
para minas, timbres de goma, boletos para
ferrocarriles y boletos en rollos para ferro-
carriles urbanos.

Almacén de maquinaria, tipos y útiles de imprenta





UAI-BV
0100

Matra del 14 de Agosto de 1914

COMPRAS				VENTAS				SALDOS			Observaciones
FECHA	N.º del Estado	Número de Acciones	VALOR	FECHA	N.º del Estado	Número de Acciones	VALOR	Cotización del Día	A favor	En contra	
1914 Agosto	1	1	300 31300	Agosto	1	2	300 30900			400. —	
Agosto	1º	1	100 5400. —	Agosto	1º	2	100 5225			175. —	
				Agosto	1	2	1000 16100	13	3100. —		
				Enero	20	R	100 1700	18		100	

Mala del 29 de Enero

de 1915

vaciones

COMPRAS					VENTAS					SALDOS			Observaciones
FECHA	N.º del Estado	Número de Acciones	VALOR		FECHA	N.º del Estado	Número de Acciones	VALOR		Cotización del Día	A favor	En contra	
Enero 16	R	100	6925		Fuegos								
Enero 12	R	100	7000.-								75		
					Antofagasta								
Enero 12	R	100	9000							90			

Vacas
Mala del 12 de Febrero de 1915

COMPRAS				VENTAS				SALDOS			
FECHA	N.º del Estado	Número de Acciones	VALOR	FECHA	N.º del Estado	Número de Acciones	VALOR	Cotización del Día	A favor	En contra	Observaciones
Enero	29	R	100	1350	Enero	22	R	100	1760		
					Febrero	2	4	100	186250		
						R	200	3150	14	36150	
							400	591250			

Nota del 12 de Febrero de 1915

COMPRAS						VENTAS					SALDOS		
FECHA	N. ^o del Estado	Número de Acciones	VALOR			FECHA	N. ^o del Estado	Número de Acciones	VALOR	Cotización del Día	A favor	En contra	Observaciones
Enero 21	R	200	11300			<i>Llallagua Feb^o 12/915</i>	Enero 22	R	100	5800			
Febrero 8	"	300 500	19150 36050				25	B	100	6175			
							"	B	400 600	24750 36750	66	325	
						<i>Antofagasta Feb^o 12/915</i>	Enero 21	R	100	9100	95	400	

COMPRAS

VENTAS

SALDOS

Observaciones

RECITA

N.º del
Estado

Número de Acciones

VALOR

FECHA

N.º del
Estado

Número de Acciones

VALOR

**Cotización
del
Día**

A favor

En contra

Enero	28	R	100	2075
Feb	5	R	100	2000

Enen	38 R	100	2300
Schero	5 5	100	2050

7	12	R	250	4500
17	"		250	4562.50
			1800	9662.50

Lastenia Feb.^o 26.

Oruro
Mala del 26 de Febrero de 1915

Observaciones

COMPRAS

VENTAS

SALDOS

FECHA	N.º del Estado	Número de Acciones	VALOR	FECHA	N.º del Estado	Número de Acciones	VALOR	Cotización del Día	A favor	En contra	Observaciones
<i>Febrero 6</i>	<i>6</i>	<i>200</i>	<i>4000</i>	<i>Febrero 5</i>	<i>R</i>	<i>200</i>	<i>4400</i>				
<i>18</i>	<i>10</i>	<i>100</i>	<i>2250</i>	<i>"</i>	<i>"</i>	<i>100</i>	<i>2300</i>		<i>450</i>		
		<i>300</i>	<i>6250</i>			<i>300</i>	<i>6700</i>				
<i>Gatico. Febrero 26 de 1915.-</i>											
<i>Febrero 5</i>	<i>R</i>	<i>400</i>	<i>7700.-</i>	<i>Febrero 8</i>	<i>8</i>	<i>500</i>	<i>10000</i>				
<i>Febrero 8</i>	<i>7</i>	<i>500</i>	<i>10000</i>	<i>9</i>	<i>R</i>	<i>400</i>	<i>8100</i>				
		<i>900</i>	<i>17700</i>	<i>10</i>	<i>"</i>	<i>100</i>	<i>2000</i>	<i>17</i>	<i>350</i>		
<i>15</i>	<i>R</i>	<i>200</i>	<i>3750</i>			<i>1000</i>	<i>20100</i>				
		<i>1100</i>	<i>21450</i>								

Vacas
Mata del 26 de Febrero de 1913

[illegible]

Vacas
Nota del 12 de Marzo de 1915

Observaciones

COMPRAS

VENTAS

SALDOS

FECHA	N.º del Estado	Número de Acciones	VALOR	FECHA	N.º del Estado	Número de Acciones	VALOR	Cotización del Día	A favor	En contra	Observaciones
Feb. 16	R	✓ 200	2650	Marzo 10	R	100	1850				
18	"	✓ 100	1375								
		300	4025								
22	"	✓ 100	1350					14	375		
		400	5375								
<i>Llallagua. Marzo 12/1915</i>											
Feb. 16	R	200	13600	Feb. 23	R	100	7100				
17	"	100	6650	24	"	100	6850				
		300	20250			200	13950				
23	"	✓ 100	7000					74	1100		
		400	27250								

Gatica
Nota del 12 de Marzo de 1915

COMPRAS				VENTAS				SALDOS			Observaciones	
FECHA	N.º del Estado	Número de Acciones	VALOR	FECHA	N.º del Estado	Número de Acciones	VALOR	Cotización del Día	A favor	En contra		
Feb	18	10 ✓	200	3550					17		150	
	20	R	100	1800					17		250	

Vacas
 Mañana del 26 de Marzo de 1915

COMPRAS				VENTAS				SALDOS			
FECHA	N.º del Estado	Número de Acciones	VALOR	FECHA	N.º del Estado	Número de Acciones	VALOR	Cotización del Día	A favor	En contra	Observaciones
Mayo 1	R	400	6000	Mayo 3	12	200	2900				
3	13	200	2875					12		1775	
16	23	100	1200					11		1100	
17	R	200	7400					12		400	
		900	12475								
Llallagua Mayo 16											
Mayo 6	14	100	7300	Mayo 3	R	100	7100				
8	15	100	7050	9	18	100	7075				
9	R	100	7075	10	R	100	7050				
		300	21425	11	7	200	14050	68		900	
						500	35275				

Quilofagasta
Mala del N de Mayo de 1915

COMPRAS				VENTAS				SALDOS			
FECHA	N.º del Estado	Número de Acciones	VALOR	FECHA	N.º del Estado	Número de Acciones	VALOR	Cotización del Día	A favor	En contra	Observaciones
Marzo	8	15	100	11200	Marzo	8	16	100	11300		
					"	2	200	24000	120	100	
						30 e	35300				
Gatico Mauro M.											
Marzo	"	19	700	1393750	21					146250	

Llallagua
Minera del 9 de Abril

de 1915

SALDOS

COMPRAS

VENTAS

Cotización
del
Día

A favor

En contra

Observaciones

FECHA

N.º del
Estado

Número de
Acciones

VALOR

FECHA

N.º del
Estado

Número de
Acciones

VALOR

Marzo

18

R

100

7600

22

26

100

6775

24

27

300

21150

25

28

200

12990

26

29

200

13000

Marzo

12

R

100

7225

20

300

22025

18

25

200

15075

66

7610

Marzo

15

21

100

12500

Marzo

24

R

100

12300

200

Autopagasta Abril 9

Gatico
Mala del 23 de Abril de 1915

COMPRAS

VENTAS

SALDOS

FECHA	N.º del Estado	Número de Acciones	VALOR	FECHA	N.º del Estado	Número de Acciones	VALOR	Cotización del Día	SALDOS		Observaciones
									A favor	En contra	
<i>Abril</i>	<i>1</i>	<i>B</i>	<i>100</i>	<i>2725</i>	<i>Abril</i>	<i>1</i>	<i>A</i>	<i>100</i>	<i>2750</i>		
	<i>14</i>	<i>"</i>	<i>100</i>	<i>5925</i>							
	<i>16</i>	<i>"</i>	<i>200</i>	<i>5950</i>							
			<i>400</i>	<i>11620</i>							
<i>Abril</i>	<i>8</i>	<i>31</i>	<i>1100</i>	<i>11110</i>							

Vacas Abril 23

10

110

Autofagasta
Nota del 23 de Atil de 1915

Observaciones	COMPRAS				VENTAS				SALDOS				Observaciones
	FECHA	N.º del Estado	Número de Acciones	VALOR	FECHA	N.º del Estado	Número de Acciones	VALOR	Cotización del Día	A favor	En contra		
<i>Mango</i>	30	R	100	13500	<i>Mango</i>	26	R	100	12550				
<i>Atil</i>	6	"	100	12800		29	"	100	13100				
			200	26400				200	25650				
	7	30	100	13000	<i>Atil</i>	15	"	50	6400				
			300	39400				250	33050				
	10	30	200	26800									
			500	66700									
	12	33	100	13650									
			600	79850									
	15	R	50	6350					127				
			650	86200									
<i>Llallagua Atil 23.</i>													
<i>Atil</i>	1	R	100	6775	<i>Atil</i>	7	R	100	6950				
	8	31	800	57050		20	"	200	14350				
			900	63825					70				

Loa
Mata del 23 de Atil de 1915

COMPRAS

VENTAS

SALDOS

FECHA

N.º del Estado

Número de Acciones

VALOR

FECHA

N.º del Estado

Número de Acciones

VALOR

Cotización del Día

A favor

En contra

Observaciones

Atil 8 R 100 4775

Atil 10 32 700 7850
14 R 100 141850

Calama Atil 23.
Atil 10 R 300 546250

Caylloma
Matá del 7 de Mayo de 1915

COMPRAS

VENTAS

SALDOS

FECHA	N.º del Estado	Número de Acciones	VALOR	FECHA	N.º del Estado	Número de Acciones	VALOR	Cotización del Día	A favor	En contra	Observaciones
-------	----------------	--------------------	-------	-------	----------------	--------------------	-------	--------------------	---------	-----------	---------------

hu *Abil* 14 R 100 1000

Abil 14 R 500 5000
 29 R 100 1050

Abil 30 R 300 01700
 21 35 200 14200
 R 400 28725

Llallagua Mayo 7

Abil 24 39 100 7150
 26 41 200 14425

70

700

Gatico
Mala del 7 de Mayo de 1915

Observaciones

COMPRAS				VENTAS				SALDOS			
FECHA	N.º del Estado	Número de Acciones	VALOR	FECHA	N.º del Estado	Número de Acciones	VALOR	Cotización del Día	A favor	En contra	Observaciones
Jul	13 R	300	9450	Jul	30 44	300	9412.50				
	30 R	300	9562.50			R 300	9675				
Fuegos Mayo 7											
Jul	28 42	200	13306								

Llallagua
Nota del 21 de mayo de 1915

COMPRAS

VENTAS

SALDOS

FECHA N.º del Estado Número de Acciones VALOR

FECHA N.º del Estado Número de Acciones VALOR

Cotización del Día

A favor

En contra

Observaciones

Mayo 3 45 500 35750
 12 53 100 6975

Mayo 17 R 400 28350

Mayo 5 48 100 12260
 7 49 100 12270
 14 55 100 11100

Autofagasta Mayo 21
Mayo 14 54 100 11150

118

460

Vacas
Matra del 21 de Mayo de 1915

COMPRAS

VENTAS

SALDOS

FECHA

N.º del
EstadoNúmero de
Acciones

VALOR

FECHA

N.º del
EstadoNúmero de
Acciones

VALOR

Cotización
del
Día

A favor

En contra

Observaciones

May 11 a 300 200

Autofagato Junio 14

Mayo 30 59 100 11700

Llallagua
Nota del 4 de Junio de 1915

COMPRAS

VENTAS

SALDOS

COMPRAS				VENTAS				SALDOS			Observaciones
FECHA	N.º del Estado	Número de Acciones	VALOR	FECHA	N.º del Estado	Número de Acciones	VALOR	Cotización del Día	A favor	En contra	
Mayo	17	56	100	Mayo	17	R	100	7150			
	18	57	200		18	58	100	7125			
	R	200	14200		25	R	200	14125			
			26		60	100	7100				
			27		1	200	14250				

Calama

Mala del 2 de Julio

De 1913

COMPRAS				VENTAS				SALDOS			
FECHA	N.º del Estado	Número de Acciones	VALOR	FECHA	N.º del Estado	Número de Acciones	VALOR	Cotización del Día	A favor	En contra	Observaciones
Junio	14	64	500	831250							
	19	69	500	866250							
	21	R1	500	7875							
						</					

Llallagua
Mesa del 2 de Julio

de 1915

COMPRAS				VENTAS				SALDOS			
FECHA	N.º del Estado	Número de Acciones	VALOR	FECHA	N.º del Estado	Número de Acciones	VALOR	Cotización del Día	A favor	En contra	Observaciones
Julio 16	R	100	7675								

St. Michael's

21

Loa
Mala del 27 de Agosto de 1915

COMPRAS				VENTAS				SALDOS			
FECHA	N.º del Estado	Número de Acciones	VALOR	FECHA	N.º del Estado	Número de Acciones	VALOR	Cotizacion del Día	A favor	En contra	Observaciones
Agosto	192	100	18000	Agosto	11	100	22400				
Autofagasta Agosto 27.-											

Chitofagasta
Mala del 22 de Octubre de 1915

COMPRAS

VENTAS

SALDOS

FECHA	N.º del Estado	Número de Acciones	VALOR	FECHA	N.º del Estado	Número de Acciones	VALOR	Cotización del Día	A favor	En contra	Observaciones
Oct	13	4	250	118925	Octubre 9	3	250	50700			
	16	5	100	18550							

Mala del 19 de Nbre de 1915

COMPRAS				VENTAS						SALDOS		
FECHA	N.º del Estado	Número de Acciones	VALOR	FECHA	N.º del Estado	Número de Acciones	VALOR	Cotización del Día	A favor	En contra	Observaciones	
				Oct 30	6	500	29000					

Gatino
Maka del 3 de Dri de 1913

COMPRAS				VENTAS					SALDOS		
FECHA	N.º del Estado	Número de Acciones	VALOR	FECHA	N.º del Estado	Número de Acciones	VALOR	Cotización del Día	A favor	En contra	Observaciones
				Nov 24	9	100	3275-				

Nota pagasta
Mala del 30 de Dhe de 1915

[illegible]

Gatico
Mata del 14 de Enero de 1916

COMPRAS				VENTAS						SALDOS	
FECHA	N.º del Estado	Número de Acciones	VALOR	FECHA	N.º del Estado	Número de Acciones	VALOR	Cotización del Día	A favor	En contra	Observaciones
				Diciembre 31	16	100	3825 -				
				Enero 3	17	200	7725 - 3825				
Enero 4	18	500	7437.50 ✓	Caylloma Enero 14							
Febrero 16	19	200	4350. -	Caylloma Febrero 25.							
27	20	100	5187.50 ✓								
		300	6537.50								

Capitula
 Mada del 24 de 181

COMPRAS

VENTAS

SALDOS

FECHA

N.º del
EstadoN.º de la
Cuenta

VALOR

FECHA

N.º del
EstadoN.º de la
Cuenta

VALOR

Cuenta
de
DíaN.º del
EstadoN.º de la
CuentaObservaciones
Observaciones

Lra Manu del
Coy " 21 100 800

Mala del De

De 191

COMPRAS

VENTAS

SALDOS

Observaciones

FECHA

N.º del
EstadoNúmero de
Acciones

VALOR

FECHA

N.º del
EstadoNúmero de
Acciones

VALOR

Cotización
del
Día

A favor

En contra

La Laguna
Mala del 16 de Julio de 191 *5*

COMPRAS				VENTAS				SALDOS			
FECHA	N.º del Estado	Número de Acciones	VALOR	FECHA	N.º del Estado	Número de Acciones	VALOR	Cotización del Día	A favor	En contra	Observaciones
<i>Junio 21</i>	<i>R</i>	<i>100</i>	<i>7025</i>	<i>Junio 22</i>	<i>71</i>	<i>100</i>	<i>7850</i>				
<i>Quilofagasta Julio 16.</i>											
<i>Junio 26</i>	<i>72</i>	<i>300</i>	<i>39600</i>	<i>Junio 26</i>	<i>R</i>	<i>100</i>	<i>13500</i>				
<i>28</i>	<i>73</i>	<i>100</i>	<i>13700</i>	<i>28</i>	<i>74</i>	<i>100</i>	<i>13800</i>				
<i>30</i>	<i>R</i>	<i>100</i>	<i>13525</i>	<i>Julio 1</i>	<i>76</i>	<i>200</i>	<i>27050</i>				
<i>Julio 1</i>	<i>75</i>	<i>200</i>	<i>27000</i>	<i>Julio 3</i>	<i>78</i>	<i>400</i>	<i>55025</i>				
<i>3</i>	<i>77</i>	<i>100</i>	<i>13300</i>			<i>800</i>					
<i>8</i>	<i>R</i>	<i>100</i>	<i>13700</i>								

Antofagasta
Matra del 30 de Julio

de 1915

COMPRAS

VENTAS

SALDOS

FECHA	COMPRAS				VENTAS				Cotización del Día	SALDOS		Observaciones
	FECHA	N.º del Estado	Número de Acciones	VALOR	FECHA	N.º del Estado	Número de Acciones	VALOR		A favor	En contra	
<i>Julio</i>	6	80	300	42600	<i>Julio</i>	6	77	100	13900			
	14	87	500	69500		14	88	400	55700			
			800	112100				500	69600			
	14	R	100	13900		17	90	500	71450			
	17	89	200	28400		21	R	100	14700			
<i>Loa Julio 30</i>												
<i>Julio</i>	6	77	200	10200	<i>Julio</i>	6	77	200	10200			
	8	81	50	2600		8	81	50	2600			
			250	12500				250	12500			

Vina
Mala del 30 de Julio de 1915

COMPRAS				VENTAS					SALDOS		
FECHA	N.º del Estado	Número de Acciones	VALOR	FECHA	N.º del Estado	Número de Acciones	VALOR	Cotización del Día	A favor	En contra	Observaciones
				<i>Julio</i>	<i>8</i>	<i>R</i>	<i>200</i>	<i>9200</i>			
				<i>12</i>	<i>84</i>		<i>100</i>	<i>4800</i>			
					<i>86</i>		<i>200</i>	<i>9400</i>			
				<i>12</i>	<i>R</i>	<i>200</i>	<i>9600</i>				
						<i>700</i>	<i>32000</i>				
<i>Julio</i>	<i>19</i>	<i>91</i>	<i>1000</i>	<i>3375</i>							
				<i>Castilla</i>	<i>Julio 30</i>						
				<i>Julio</i>	<i>12</i>	<i>86</i>	<i>1000</i>	<i>3500</i>			

Oruro

Malta del 30 de Julio

De 191 5

Observaciones

Gatico

Mata del 13 de Agosto de 1915.

[illegible]

Lastenia

Mala del 13 de Agosto de 1915

Observaciones

COMPRAS

VENTAS

SALDOS

FECHA	N.º del Estado	Número de Acciones	VALOR	FECHA	N.º del Estado	Número de Acciones	VALOR	Cotización del Día	A favor	En contra	Observaciones
Julio 19	91	200	5450								
	R	200	5400								
24	R	500	13875								
26	R	100	2750								
		1000	27275								
29	101	100	2730								
Lallagua Agosto 13											
Julio 21	94	200	17350	Agosto 2	R.	100	30150				
20	R	100	8500								
23	R.	200	17068								
29	98R	400	31900								

Ornithogaster
Natal del 13 de Agosto de 1915

[illegible]

Lallagua
Nota del 27 de Agosto de 1915

COMPRAS					VENTAS				SALDOS			
FECHA	FECHA	N.º del Estado	Número de Acciones	VALOR	FECHA	N.º del Estado	Número de Acciones	VALOR	Cotización del Día	A favor	En contra	Observaciones
	Agosto 5	110	100	7625	Agosto 5	109	100	7650				
	19	124	100	6800	21	126	100	6500				
	Agto 7	111	100	3750	Yatico Agosto 27							
	5	R	500	17250	Agosto 5	109	200	6750				
	6	R	500	19350	5	R	300	6950				
	9	113	300	10550	6	R	100	3862.50				
	23	158	400	12500	11	R	100	2700				
					19	127	100	3650				
					21	127	900	29925				

Nota.
Hecha del 10 de Septiembre de 1915

COMPRAS					VENTAS				SALDOS		
FECHA	N.º del Estado	Número de Acciones	VALOR	FECHA	N.º del Estado	Número de Acciones	VALOR	Cotización del Día	A favor	En contra	Observaciones
ago	25	129	500	27250							
Set	2	111	200	10800							
ago	25	130	100	7700	28	131	100	7950			

Gaticos
Nota del 10 de Septiembre de 1915

COMPRAS					VENTAS					SALDOS				
FECHA	N.º del Estado	Número de Acciones	VALOR		FECHA	N.º del Estado	Número de Acciones	VALOR		Cotización del Día	A favor		En contra	Observaciones
afp	19	124	500	18125	afp	51	127	700	23400					
	21	125	300	10200		28	131	300	10675					
	23	128	400	12600			134	200	7050					
	28	128	1200	40925				1200	41125					
		132	100	3625										
</														

Gatico
Nota del 24 de Septiembre de 1915

COMPRAS				VENTAS				SALDOS			
FECHA	N.º del Estado	Número de Acciones	VALOR	FECHA	N.º del Estado	Número de Acciones	VALOR	Cotización del Día	A favor	En contra	Observaciones
<i>Agto</i>	31	135	500	16750	<i>Agto</i>	31	36	500	17000		
<i>Set</i>	2	140	500	17375	<i>Set</i>	4	144	300	10200		
	4	143	200	6800							
	9	147	500	16875							
<i>Calama Septiembre 24</i>											
<i>Set</i>	2	141	200	3000							
	4	143	1500	21125							
	7	145	100	1400							

Penca
Mala del 24 de Setiembre de 1915

COMPRAS					VENTAS					SALDOS		Observaciones	
FECHA	N.º del Estado	Número de Acciones	VALOR	FECHA	N.º del Estado	Número de Acciones	VALOR	Cotización del Día	A favor	En contra			
Set 74	154	300	24900	Set 11	142	400	33650						
Set 11	150	200	16700	Órden Set 24									
Set 7	146	50	2250	Salidas P. de L. Set 24									

Autofragata
Nota del 8 de Octubre de 1915

COMPRAS

VENTAS

SALDOS

Observaciones

FECHA	N.º del Estado	Número de Acciones	VALOR	FECHA	N.º del Estado	Número de Acciones	VALOR	Cotización del Día	A favor	En contra	Observaciones
<i>Set</i>	<i>15</i>	<i>157</i>	<i>300</i>	<i>55500</i>	<i>Oct</i>	<i>21</i>	<i>200</i>	<i>36000</i>			
	<i>15</i>	<i>158</i>	<i>400</i>	<i>73000</i>	<i>Oct.</i>	<i>2</i>	<i>170</i>	<i>400</i>	<i>73300</i>		
	<i>27</i>	<i>155</i>	<i>200</i>	<i>35000</i>							
<i>Oct</i>	<i>2</i>	<i>168</i>	<i>200</i>	<i>26000</i>							
<i>Seeps Oct. 8. —</i>											
<i>Set</i>	<i>15</i>	<i>153</i>	<i>500</i>	<i>41500</i>							
<i>Oploca 8 Oct.</i>											
	<i>Oct 2</i>	<i>166</i>	<i>100</i>	<i>7300</i>							

Gatree
Nota del 8 de Octubre de 1915

COMPRAS					VENTAS				SALDOS			Observaciones	
FECHA	N.º del Estado	Número de Acciones	VALOR	FECHA	N.º del Estado	Número de Acciones	VALOR	Cotización del Día	A favor	En contra			
Oct	23	157	100	3550	Oct	33	156	600	21675				
	25	158	500	17750									
			600	21300									
Oct	23	157	300	3020	Caylloma Octubre 8								
Oct	2	167	200	9300	Ayacucho Octubre 8								
					Oct	30	164	100	4800				
					Oct.	2	166	100	4700				

Gallapúa
Nota del 22 de Octubre de 1915

COMPRAS				VENTAS				SALDOS			
FECHA	N.º del Estado	Número de Acciones	VALOR	FECHA	N.º del Estado	Número de Acciones	VALOR	Cotización del Día	A favor	En contra	Observaciones
<i>Set</i>	<i>3</i>	<i>165</i>	<i>200</i>	<i>16900</i>	<i>Set</i>	<i>27</i>	<i>159</i>	<i>580</i>	<i>46000</i>		
<i>Oct</i>	<i>5</i>	<i>172</i>	<i>400</i>	<i>32250</i>	<i>28</i>	<i>161</i>	<i>300</i>	<i>29975</i>			
	<i>7</i>	<i>175</i>	<i>300</i>	<i>24750</i>	<i>29</i>	<i>163</i>	<i>400</i>	<i>35850</i>			
	<i>13</i>	<i>181</i>	<i>500</i>	<i>44500</i>	<i>30</i>	<i>164</i>	<i>400</i>	<i>34500</i>			
	<i>185</i>	<i>200</i>	<i>18000</i>	<i>Oct</i>	<i>4</i>	<i>170</i>	<i>200</i>	<i>16700</i>			
					<i>5</i>	<i>171</i>	<i>200</i>	<i>16300</i>			
					<i>11</i>	<i>181</i>	<i>200</i>	<i>17600</i>			
					<i>13</i>	<i>183</i>	<i>400</i>	<i>36150</i>			
					<i>16</i>	<i>190</i>	<i>280</i>	<i>17400</i>			
							<i>2800</i>				
<i>Set</i>	<i>27</i>	<i>160</i>	<i>200</i>	<i>36400</i>	<i>Quitafagasta Octubre 25</i>						
	<i>28</i>	<i>162</i>	<i>100</i>	<i>18200</i>	<i>Oct. 2</i>	<i>166</i>	<i>200</i>	<i>36250</i>			
<i>Oct.</i>	<i>4</i>	<i>169</i>	<i>800</i>	<i>147200</i>	<i>x</i>	<i>170</i>	<i>300</i>	<i>55275</i>			
	<i>6</i>	<i>170</i>	<i>200</i>	<i>36750</i>	<i>Pindura 5</i>	<i>600</i>		<i>2400</i>			
	<i>7</i>	<i>175</i>	<i>1300</i>	<i>238500</i>	<i>5</i>	<i>171</i>	<i>200</i>	<i>35950</i>			
	<i>9</i>	<i>177</i>	<i>300</i>	<i>61200</i>	<i>6</i>	<i>173</i>	<i>900</i>	<i>169700</i>			
	<i>11</i>	<i>180</i>	<i>600</i>	<i>117600</i>	<i>7</i>	<i>176</i>	<i>500</i>	<i>98900</i>			
			<i>3200</i>		<i>9</i>	<i>178</i>	<i>200</i>	<i>40600</i>			
						<i>179</i>	<i>300</i>	<i>59400</i>			
					<i>11</i>	<i>181</i>	<i>400</i>	<i>76400</i>			
					<i>13</i>	<i>182</i>	<i>500</i>	<i>98000</i>			
					<i>16</i>	<i>187</i>	<i>300</i>	<i>55800</i>			
							<i>3800</i>				

COMPRAS

VENTAS

SALDOS

Cotización
del
Día

A favor

En contra

Observaciones

FECHA

N.º del
Estado

Número de Acciones

VALOR

FECHA

N.º del
Estado

Número de Acciones

VALOR

Oct

9

177

1150

67700

ber

9

179

200

12600

Lastenia Octubre 22

Oct

9

178

500

2000

Lastenia
Mala del 5 de Noviembre de 1915

COMPRAS

VENTAS

SALDOS

Fecha

FECHA

N.º del Estado

Número de Acciones

VALOR

FECHA

N.º del Estado

Número de Acciones

VALOR

Cotización del Día

A favor

En contra

Observaciones

Oct	9	147	100	4025
	11	180	700	29375
	13	184	300	12600 -
	16	188	200	7400
	20	196	500	18750

Oct	9	178	600	24300
	16	190	200	7450
	28	206	300	10800

Chulofagarto Noviembre 5

Oct.	11	180	300	58700
	13	185	1700	328450 -
	14	186	100	19150
	16	188	200	37500
		189	100	15150
	20	196	500	95500
	23	198	300	58300

Oct	9	178	400	87400
		179	1100	79550
	11	181	400	77650
	13	183	600	115800
	19	193	200	38100
	20	195	300	58150

Loa

Mala del S de noviembre de 1915

S

contra

Observaciones

COMPRAS

VENTAS

SALDOS

FECHA	N.º del Estado	Número de Acciones	VALOR	FECHA	N.º del Estado	Número de Acciones	VALOR	Cotización del Día	A favor	En contra	Observaciones
Oct 18 191		500	28875	Oct 9 178		500	3425				
Lallagun Norte 5.											
Oct 19 191		400	36500	Oct 11 181		1100	96300				
21 197		300	26550	13 183		300	27025				
23 198		1100	18200	16 187		300	25500				
25 201		400	37000	20 195		100	9150				
30 210		200	18700	25 200		600	55300				
Nrt. 2 212		200	21200	30 208		600	56400				
				270		100	11000				

Gaticos
Mala del 5 de Noviembre de 1915

COMPRAS				VENTAS				SALDOS			Observaciones
FECHA	N.º del Estado	Número de Acciones	VALOR	FECHA	N.º del Estado	Número de Acciones	VALOR	Cotización del Día	A favor	En contra	
<i>Oct</i>	<i>14</i>	<i>186</i>	<i>300</i>	<i>10650</i>	<i>Oct. 13</i>	<i>182</i>	<i>300</i>	<i>10875</i>			
	<i>19</i>	<i>194</i>	<i>100</i>	<i>3525</i>	<i>23</i>	<i>206</i>	<i>400</i>	<i>12600</i>			
	<i>20</i>	<i>196</i>	<i>300</i>	<i>1061250</i>							
<i>Oct</i>	<i>19</i>	<i>194</i>	<i>1000</i>	<i>11500</i>	<i>Oct. 23</i>	<i>206</i>	<i>500</i>	<i>6250</i>			

Calama
Nota del 5 de Noviembre de 1915

OS

En contra

Observaciones

COMPRAS

VENTAS

SALDOS

FECHA	N.º del Estado	Número de Acciones	VALOR	FECHA	N.º del Estado	Número de Acciones	VALOR	Cotización del Día	A favor	En contra	Observaciones
<i>Oct 20 1916</i>		<i>300</i>	<i>3450</i>	<i>Oct. 30 1916</i>	<i>208</i>	<i>1000</i>	<i>10750</i>				
<i>Oct 20 1916</i>		<i>300</i>	<i>6300</i>								

Oruro Norte

Guaya
Matra del 19 de Noviembre de 1915

COMPRAS				VENTAS				SALDOS			Observaciones
FECHA	N.º del Estado	Número de Acciones	VALOR	FECHA	N.º del Estado	Número de Acciones	VALOR	Cotización del Día	A favor	En contra	
Oct. 28	205	200	16750 -	Oct. 25	200	100	8400 -				
				26	202	200	16800 -				
Oct. 30	209	1000	37300 -								

Lastener Noviembre 19

Autofinanciamiento
Nota del 19 de Noviembre de 1915

COMPRAS				VENTAS				SALDOS			
FECHA	N.º del Estado	Número de Acciones	VALOR	FECHA	N.º del Estado	Número de Acciones	VALOR	Cotización del Día	A favor	En contra	Observaciones
Oct 23	198	600	116500	Oct 27	204	200	33375 -				
	199	200	38000		30	208	200 37200 -				
	203	200	37000	Nov 10	221	1100	190350 -	169	31450		
Nov 3	214	200	37600								
" 11	215	700	130875								
		1900	284475								
Calama 19 Nov											
Nov 10	223	300	2400 -								

Salvo

Masa del 19 de noviembre de 1918

Nov 19 1872

Nov	10	225	500	2600	-
	11	227	600	30900	-

Lallagun
Nota del 19 de Noviembre de 1915

COMPRAS				VENTAS				SALDOS			Observaciones
FECHA	N.º del Estado	Número de Acciones	VALOR	FECHA	N.º del Estado	Número de Acciones	VALOR	Cotización del Día	A favor	En contra	
Oct. 30	210	200	17800 -	Oct. 30	207	100	9950 -				
Nov. 3	212	500	53500 -	"	208	200	18950 -				
" 3	214	500	54625 -	Nov. 2	211	100	10650 -				
" 4	215	500	57100 -	" 3	213	900	99200 -				
" 15	224	100	9100 -	" 4	216	100	11300 -				
				" 8	220	100	11000 -				
				" 11	221	500	57950 -				
				" 11	223	100	9550 -				

Lallagun
Nota del 3 de Dic de 1915

contra

Observaciones

COMPRAS

VENTAS

SALDOS

FECHA	N.º del Estado	Número de Acciones	VALOR	FECHA	N.º del Estado	Número de Acciones	VALOR	Cotización del Día	A favor	En contra	Observaciones
<i>Nor</i> 6	217	100	10900.-	<i>Nor</i> 6	218	100	10950.-				
8	219	200	21600.-	8	220	400	43900.-				
9	221	200	22200.-	10	224	100	11080.-				
10	223	100	10925.-	"	225	600	66150.-	101	6000		
10	228	100	10800.-	11	227	100	10200.-				
"	230	200	21525.-	12	231	200	20550.-				
15	232	800	174200.-	12		100	10300.-				
				15	233	800	74250.-				
				17	234	200	18550.-				
				18	239	200	19400.-				

Autofagasto
Mala del 3 de Dic de 1915

COMPRAS				VENTAS				SALDOS			
FECHA	N.º del Estado	Número de Acciones	VALOR	FECHA	N.º del Estado	Número de Acciones	VALOR	Cotización del Día	A favor	En contra	Observaciones
Nor 8	219	300	33957 -	Nor 8	220	200	35800 -				
9	221	100	17657 -	10	221	300	52671 -				
10	223	200	35877 -	11	227	100	17200 -				
11	226	100	17100 -	12	229	300	51050 -				
13	228	400	66050 -	"	231	100	17300 -				
16	234	300	58000 -	12		100	17100 -				
18	238	200	35400 -	16	235	200	35300 -				
24	241	50	8945	20	240	300	52400 -				
				23	242	100	17800 -				

Gatico
Mala del 3 de Diciembre de 1915

contra

Observaciones

COMPRAS

VENTAS

SALDOS

FECHA	N.º del Estado	Número de Acciones	VALOR	FECHA	N.º del Estado	Número de Acciones	VALOR	Cotización del Día	A favor	En contra	Observaciones
<i>Nov 17</i>	<i>226</i>	<i>500</i>	<i>15750</i>	<i>Nov 9</i>	<i>222</i>	<i>100</i>	<i>3175</i>				
<i>18</i>	<i>228</i>	<i>500</i>	<i>15750</i>	<i>10</i>	<i>225</i>	<i>500</i>	<i>16375</i>				
<i>20</i>	<i>241</i>	<i>100</i>	<i>3225</i>	<i>17</i>	<i>237</i>	<i>100</i>	<i>313750</i>				
<i>24</i>	<i>242</i>	<i>200</i>	<i>6600</i>								
<i>Lastenia Dickore 17.</i>											
<i>Dic 2</i>	<i>256</i>	<i>300</i>	<i>10250</i>	<i>Nov 23</i>	<i>246</i>	<i>100</i>	<i>3525</i>				
				<i>24</i>	<i>255</i>	<i>200</i>	<i>7100</i>				

67

Caylloma
Mala del 17 de Dic

de 1915

COMPRAS				VENTAS				SALDOS			
FECHA	N.º del Estado	Número de Acciones	VALOR	FECHA	N.º del Estado	Número de Acciones	VALOR	Cotización del Día	A favor	En contra	Observaciones
Nov 24	247	200	2825 -	Nov 20	240	1000	13574 -				
				27	250	100	14374 -				
									</		

Autofagasta
Mala del 17 de Dic de 1915

COMPRAS

VENTAS

SALDOS

Observaciones

FECHA	N.º del Estado	Número de Acciones	VALOR	FECHA	N.º del Estado	Número de Acciones	VALOR	Cotización del Día	A favor	En contra	Observaciones
<i>Nov</i>	<i>20</i>	<i>242</i>	<i>200</i>	<i>26650 -</i>	<i>Nov</i>	<i>22</i>	<i>244</i>	<i>100</i>	<i>71800 -</i>		
	<i>22</i>	<i>243</i>	<i>100</i>	<i>18750 -</i>		<i>25</i>	<i>249</i>	<i>400</i>	<i>70750 -</i>		
	<i>25</i>	<i>248</i>	<i>600</i>	<i>106500 -</i>	<i>Dic</i>	<i>9</i>	<i>263</i>	<i>100</i>	<i>16800 -</i>		
<i>De</i>	<i>4</i>	<i>258</i>	<i>600</i>	<i>103175 -</i>	"	<i>11</i>	<i>265</i>	<i>200</i>	<i>33050 -</i>		
	<i>6</i>	<i>261</i>	<i>500</i>	<i>84850 -</i>							
	<i>9</i>	<i>262</i>	<i>100</i>	<i>16775 -</i>							
<i>Catías 17 Dic</i>											
<i>Nov</i>	<i>20</i>	<i>242</i>	<i>400</i>	<i>18175 -</i>	<i>Nov</i>	<i>22</i>	<i>244</i>	<i>100</i>	<i>8350 -</i>		
	<i>22</i>	<i>243</i>	<i>100</i>	<i>3800 -</i>	<i>Dic</i>	<i>9</i>	<i>263</i>	<i>100</i>	<i>3300 -</i>		
						<i>11</i>	<i>265</i>	<i>200</i>	<i>9675 -</i>		

Lallague
Mala del 17 de Diciembre de 1915

COMPRAS					VENTAS				SALDOS			Observaciones
FECHA	N.º del Estado	Número de Acciones	VALOR		FECHA	N.º del Estado	Número de Acciones	VALOR	Cotización del Día	A favor	En contra	
Nov 23	245	500	46750.-		Nov 25	249	300	26945.-				
29	252	100	9450.-		27	251	300	28450.-				
30	254	200	18775.-		Dic 2	257	100	9500.-				
Dic 1.º	255	100	9450.-		11	265	200	18850.-				
Lastenia Dickre & C.												
Dic 11	264	700	20800.-		Dic 9	263	100	3200.-				
21	280	200	5900.-		21	279	200	6000.-				

Salvador
 Maza del 31 de Diciembre de 1915

Observaciones

COMPRAS

VENTAS

SALDOS

FECHA	N.º del Estado	Número de Acciones	VALOR	FECHA	N.º del Estado	Número de Acciones	VALOR	Cotización del Día	SALDOS		Observaciones
									A favor	En contra	
<i>Die</i>	4	258	200	35050	<i>Die</i>	4	259	700	119975		
	9	267	100	17000		6	260	500	85300		
	11	264	200	82600		9	263	400	67720		
	"	266	100	15900		11	265	400	60000		
	13	268	800	129950		13	269	200	32450		
	15	271	700	109100		18	276	100	15750		
	16	273	700	104700		20	278	100	15200		
	20	277	100	15100		21	279	900	138250		
	21	280	200	30600							
	23	284	310 100	15500							

Gatúis
Nota del 31 de Dic

de 1915

COMPRAS				VENTAS				SALDOS			Observaciones
FECHA	N.º del Estado	Número de Acciones	VALOR	FECHA	N.º del Estado	Número de Acciones	VALOR	Cotización del Día	A favor	En contra	
<i>Dic 6</i>	<i>261.</i>	<i>600</i>	<i>20700.-</i>	<i>Dch</i>	<i>18</i>	<i>245</i>	<i>600</i>	<i>20550</i>			
<i>15</i>	<i>271</i>	<i>500</i>	<i>17875.-</i>	<i>20</i>	<i>298</i>	<i>500</i>	<i>17950</i>				
<i>Dic 22</i>	<i>282</i>	<i>200</i>	<i>16000</i>	<i>Fuego</i>	<i>11</i>	<i>207</i>	<i>200</i>	<i>16700.-</i>			

Llallapua
Mala del 3o de Dche

de 1915

[illegible]

Mulafagasta
Mala del 14 de Enero de 1916

COMPRAS

VENTAS

SALDOS

FECHA	N.º del Estado	Número de Acciones	VALOR	FECHA	N.º del Estado	Número de Acciones	VALOR	Cotización del Día	A favor	En contra	Observaciones
Dile 18 274		100	14750.	Dile 20 278		100	15350.				
20 277		100	15500	21 279		100	15550				
21 280		100	15200	22 281		500	170250				
27 282		200	32100	23 283		300	46250 -				
23 284.		700	109500 -	24 286		100	15500				
24 285		300	46300	29 287		1200	174650				
29 288		500	73900	29 290		500	69600 -				
1 289		100	15900	31 292		100	14450 -				
30 291		200	28150 -	6 299		200	28325 -				
Revolución 27. 60000		2000	28000 -	8 303		100	15200				
Enero 8 302		100	14700	304		100	14750				

Postema
Mala del 14 de Enero de 1916

Stallage Enero 14

Valuaciones
Matra del 11 de Febrero de 1916

OS

En contra

Observaciones

COMPRAS

VENTAS

SALDOS

FECHA	N.º del Estado	Número de Acciones	VALOR	FECHA	N.º del Estado	Número de Acciones	VALOR	Cotización del Día	A favor	En contra	Observaciones
<i>Curso</i>				<i>Curso</i>							
15	314	200	32500	15	312	100	16500				
18	318	100	16325	18	319	300	118750				
19	320	800	131125	20	322	200	33100				
20	323	800	40800 -	25	328	100	16000 -				
21	324	100	16775	<i>Febrero</i> 5	313	100	15900 -				
25	329	100	15810 -	8	348	200	31100 -				
26	330	400	63325 -					160		3500	
27	333	200	325900								
		200	32150 ✓								
<i>Fin de Febrero 11</i>											
<i>Curso</i>				<i>Curso</i>							
15	313	100	5550	17	317	100	5575				
	314	500	29025	20	322	500	27750 -				
17	316	400	22300 ✓	<i>Donde</i> 5400		600	700	53	350		
		1000	54795								

Gato
 Mañana del 11 de Febrero de 1916

[illegible]

Salamanca
Mata del 11 de Febrero de 1916

contra

Observaciones

COMPRAS

VENTAS

SALDOS

FECHA	N.º del Estado	Número de Acciones	VALOR	FECHA	N.º del Estado	Número de Acciones	VALOR	Cotización del Día	A favor	En contra	Observaciones
<i>Enro</i> 15 314		100	9825	<i>Enro</i> 15 315		100	9850				
19 320		200	19900	24 327		200	20350 -				
20 328		200	19850 -	24 328		200	20400 -				
21 324		100	99250	26 331		200	20050 -				
29 325		400	41500 -	<i>Febr</i> 5 343		100	10475 -	105	925		
31 336		200	20650			500	51175				
<i>Febr</i> 5 344		200	21000 - ✓								
<i>Enro</i> 26 330		200	16850 -	<i>Febr</i> 11							
<i>Enro</i> 1 338		100	9670 8450 ✓	<i>Enro</i> 19 321		200	16900		50		

COMPRAS

VENTAS

SALDOS

Laetevia Feb 11
 21 325 200 6600 200

Laetevia Feb 20
 17 364 100 4500

Lallagur
Mata del 25 de Febrero de 1916

[illegible]

Quintencia
Matra del 25 de Febrero de 191 *6*

COMPRAS

VENTAS

SALDOS

FECHA	N.º del Estado	Número de Acciones	VALOR	FECHA	N.º del Estado	Número de Acciones	VALOR	Cotización del Día	A favor	En contra	Observaciones
<i>Mar</i> 31	<i>336</i>	<i>400</i>	<i>11825</i>	<i>Mar</i> 31	<i>337</i>	<i>400</i>	<i>11925</i>				
<i>Enero</i> 31	<i>336</i>	<i>400</i>	<i>63900 -</i>	<i>Mar</i> 31	<i>337</i>	<i>200</i>	<i>32050</i>				
<i>Febr</i> 8	<i>347</i>	<i>300</i>	<i>116700 -</i>	<i>Febr</i> 8	<i>348</i>	<i>100</i>	<i>15650</i>				
<i>14</i>	<i>358</i>	<i>400</i>	<i>56950 -</i>	<i>9</i>	<i>349</i>	<i>300</i>	<i>46720 -</i>				
<i>19</i>	<i>369</i>	<i>100</i>	<i>14650 -</i>	<i>14</i>	<i>359</i>	<i>200</i>	<i>29950 -</i>				
<i>21</i>	<i>371</i>	<i>100</i>	<i>14500 -</i>	<i>17</i>	<i>364</i>	<i>200</i>	<i>38600</i>				
		<i>1300</i>	<i>196700</i>	<i>21</i>	<i>370</i>	<i>100</i>	<i>14550</i>				
						<i>1100</i>	<i>169520</i>				

Muegdo
Mala del 25 de Febrero de 1916

COMPRAS

VENTAS

SALDOS

FECHA	N.º del Estado	Número de Acciones	VALOR	FECHA	N.º del Estado	Número de Acciones	VALOR	Cotización del Día	A favor	En contra	Observaciones
-------	----------------	--------------------	-------	-------	----------------	--------------------	-------	--------------------	---------	-----------	---------------

Feb

3	341	100	85000
15	360	100	8800

✓

Feb. 14 309 500 44250 -

Feb. 9 350 200 2525 -

Calapm 25 Feb.

Feb. 9 349 700 7735 -
10 351 1000 11507.50

Autofajasta
Mala del 10 de marzo de 1916.

COMPRAS				VENTAS				SALDOS			
FECHA	N.º del Estado	Número de Acciones	VALOR	FECHA	N.º del Estado	Número de Acciones	VALOR	Cotización del Día	A favor	En contra	Observaciones
Feb	12 353	200	30300	Feb	12 354	200	30600 -				
	16 362	100	58400 -		14 364	100	56900 -				
	17 365	100	14450		17 364	200	28950				
	19 368	100	14350 -		21 370	100	14550 -				
	22 372	100	14500 -		22 373	100	14450 -				
	23 374	200	28500 -		23 375	100	14350 -				
Bayllona marzo 10											
Feb	12 353	100	2150	Feb	12 355	200	1650 -				
	21 371	700	14475 -		14 359	1400	38750 -				
	22 372	100	2150 -		15 361	1000	22550				
Marzo	10 387	200	4000 -		22 373	100	2175 -				
	4 391	1000	17100 -	Marzo	4 390	100	1725 -				

Hallapua
Nota del 10 de marzo de 1916.

COMPRAS

VENTAS

SALDOS


Observaciones


FECHA	N.º del Estado	Número de Acciones	VALOR	FECHA	N.º del Estado	Número de Acciones	VALOR	Cotización del Día	A favor	En contra	Observaciones
Feb 12	356	200	23600 -	Feb 24	357	400	46400 -				
14	358	200	23150 -	"	359	500	57925 -				
16	362	300	33825 -	15	361	800	92350				
19	368	400	46250 -	16	363	300	33575 -				
"	369	400	44725 -	19	366	1000	110250 -				
21	371	200	22850 -	"	367	400	43675 -				
22	372	600	65700 -	21	370	300	34050 -				
23	374	100	10450 -	23	375	900	90250 -				
24	377	800	82900 -	24	376	100	10280 -				
		3100	312150			5700	574130				
Feb 13	356	100	2675								


*Para a nuevo
 leloro folio*

Oruro marzo 10

Calama Marzo 10
 Febro 24 376 500 5520 -







U A
7