

BV

92

F. Anthes.

SERIE V.

No 382815 Fecha Julio 28 1914

Al pedir un libro igual a éste, sólo se necesita
mencionar serie, fecha y número marcados.

SOCIEDAD
IMPRESA y LITOGRAFIA
"UNIVERSO"

VALPARAISO	SANTIAGO
Calle Esmeralda, 37	Calle Huertanos, 1043
Casilla 903	Casilla 1017
Teléfono Inglés 145	Teléfonos Inglés y Nacional


CONCEPCION

Barros Arana, 821 - Casilla 631

FABRICA DE LIBROS EN BLANCO

Taller de fotograbados y de fotolitografía.
Fábrica de sobres, cajas de cartón, fichas
para minas, timbres de goma, boletos para
ferrocarriles y boletos en rollos para ferro-
carriles urbanos.

Almacén de maquinaria, tipos y útiles de imprenta



UAI-BV
0092

Oulofagasta
Mata del No de marzo de 1915

[illegible]

Galico
Mecla del 23 de Abril de 1915

COMPRAS

VENTAS

SALDOS

FECHA	N.º del Estado	Número de Acciones	VALOR	FECHA	N.º del Estado	Número de Acciones	VALOR	Cotización del Día	A favor	En contra	Observaciones
<i>Abril</i>	<i>5</i>	<i>7</i>	<i>300</i>	<i>8850</i>	<i>Abril</i>	<i>14 R</i>	<i>500</i>	<i>14750</i>	<i>27</i>		
					<i>15</i>	<i>9</i>	<i>500</i>	<i>14625</i>		<i>450</i>	
<i>Abril</i>	<i>14</i>	<i>S</i>	<i>500</i>	<i>7375</i>	<i>Calama Abril 23</i>						
								<i>13</i>		<i>875</i>	
<i>Abril</i>	<i>20</i>	<i>R</i>	<i>100</i>	<i>7150</i>	<i>Llallagua Abril 13</i>						

Nota del 7 de Mayo

De 1916

COMPRAS					VENTAS					SALDOS			
	FECHA	N.º del Estado	Número de Acciones	VALOR		FECHA	N.º del Estado	Número de Acciones	VALOR	Cotización del Día	A favor	En contra	Observaciones
	Abil 16	R	500	16125		Abil 14	R	500	15000			1125	
	Mayo 3	R	500 1000	15500 31625									

[illegible]

Gatico

Mala del 21 de Mayo

de 1915

COMPRAS

VENTAS

SALDOS

ervaciones

FECHA

N.º del
EstadoNúmero de
Acciones

VALOR

FECHA

N.º del
EstadoNúmero de
Acciones

VALOR

Cotización
del
Día

A favor

En contra

Observaciones

Abil

24

10

1600

40,100

23

R

400

12,300

83

2500

COMPRAS				VENTAS				SALDOS		Observaciones	
FECHA	N.º del Estado	Número de Acciones	VALOR	FECHA	N.º del Estado	Número de Acciones	VALOR	Cotización del Día	A favor		En contra
				Junio 7	"	600	9900				

Gatico
Nota del 2 de Julio de 1915

COMPRAS				VENTAS				SALDOS			
FECHA	N.º del Estado	Número de Acciones	VALOR	FECHA	N.º del Estado	Número de Acciones	VALOR	Cotización del Día	A favor	En contra	Observaciones
Junio 14	R	500	16000	✓ Junio 16	12	500	16000				

Vina
Nota del 16 de Julio

de 191

COMPRAS				VENTAS				SALDOS			
FECHA	N.º del Estado	Número de Acciones	VALOR	FECHA	N.º del Estado	Número de Acciones	VALOR	Cotización del Día	A favor	En contra	Observaciones
Julio	8	15	200	9300	✓ Julio	8	16	200	9300		
							17	500	23500		
							18	500	23250		
Julio	15	R	1000	3250	✓	Castilla Julio 30.—					
Agosto	5	21	100	5600	✓	Oyden Agosto 13					
Agosto	17	45	100	14650		Ante pagaste 24.					
Agosto	18	25	600	12300	✓	Saltal Agosto 27					

Una
Masa del 10 de Septiembre de 1915

[illegible]

11

13

Guallapua
Nota del 24 de Setiembre de 1915

COMPRAS

VENTAS

SALDOS

FECHA	N.º del Estado	Número de Acciones	VALOR	FECHA	N.º del Estado	Número de Acciones	VALOR	Cotización del Día	A favor	En contra	Observaciones
-------	----------------	--------------------	-------	-------	----------------	--------------------	-------	--------------------	---------	-----------	---------------

ay

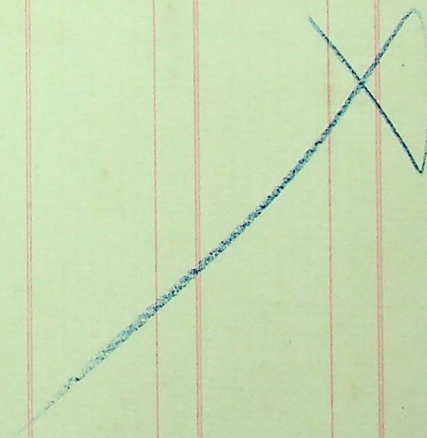
Sept 2 31 100 7550

a

Set 9 32 300 19390

✓

Loa Setiembre 24



11 15

Boquete
Mala del 22 de Octubre de 1915

COMPRAS				VENTAS				SALDOS			
FECHA	N.º del Estado	Número de Acciones	VALOR	FECHA	N.º del Estado	Número de Acciones	VALOR	Cotización del Día	A favor	En contra	Observaciones
				Set	25	33	100	13500			
				Llailagua							
				Oct	5	35	100	8200			
				Mina Odulhe							
Oct	9	36	100				5050				
	11	37	100				5050				

Matas del 19 de Noviembre de 1915.

COMPRAS				VENTAS				SALDOS			
FECHA	N.º del Estado	Número de Acciones	VALOR	FECHA	N.º del Estado	Número de Acciones	VALOR	Cotización del Día	A favor	En contra	Observaciones
Oct 28.	39.	100	3250 -	Och	30	10	100	3250			
				<i>Nov</i>	4	11	500	15730 -			
<i>Gates & Prie</i>											
<i>Nov</i>	20	42	100	3225 -	<i>Nov</i>	22	43	100	3275 -		
	24	44	100	3225 -		24	45	100	3275		

Galico
Nota del 30 de Dhe de 1915

Observaciones	COMPRAS				VENTAS				SALDOS			Observaciones
	FECHA	N.º del Estado	Número de Acciones	VALOR	FECHA	N.º del Estado	Número de Acciones	VALOR	Cotización del Día	A favor	En contra	
					<i>Dhe</i>	18	46	400	14000			
						47	1100	36425				

Gatic

Masa del 14 de Enero

De 1916.

COMPRAS				VENTAS					SALDOS		
FECHA	N.º del Estado	Número de Acciones	VALOR	FECHA	N.º del Estado	Número de Acciones	VALOR	Cotización del Día	A favor	En contra	Observaciones
				Pai 31 HP		500	19/100 —				

Galico
Mala del 25 de Febrero de 1916

COMPRAS

VENTAS

SALDOS

Observaciones

FECHA	N.º del Estado	Número de Acciones	VALOR	FECHA	N.º del Estado	Número de Acciones	VALOR	Cotización del Día	A favor	En contra	Observaciones
Febr 9 60		200	11550.-	Febr 7 58		500	28750.-				
10 61		200	11900	9 59		100	5700.-				
		400	23450								

Cayllima Febr 25
 Mar 31 55 500 9875

Febr 17 65 200 4200.-

Perreficiadora Taltal Febr 25

Cayllma
Mala del 10 de Marzo de 1916.

COMPRAS				VENTAS			SALDOS		Observaciones		
FECHA	N.º del Estado	Número de Acciones	VALOR	FECHA	N.º del Estado	Número de Acciones	VALOR	Cotización del Día		A favor	En contra
Feb 14	63	500	12000								
Feb 17	64	200	11400.-								
Marzo 4	67	100	925.-								
</											

Gatico Marzo 10.

Calamra Marzo 10

Calama
Mala del 7 de Abril de 1916

COMPRAS

VENTAS

SALDOS

COMPRAS				VENTAS				SALDOS			
FECHA	N.º del Estado	Número de Acciones	VALOR	FECHA	N.º del Estado	Número de Acciones	VALOR	Cotización del Día	A favor	En contra	Observaciones
May. 21	69	200	2075	May 21	71	200	2175.-				
Catico Abril 7.											
May 22	70	500	30750.-	May 25	73	100	6400				
				28	74	500	31250.-				
Caylloma Abril 7											
May 22	71	100	2125.-								

Tina
Mala del 7 de Abril

de 1916

COMPRAS				VENTAS				SALDOS			Observaciones
FECHA	N.º del Estado	Número de Acciones	VALOR	FECHA	N.º del Estado	Número de Acciones	VALOR	Cotización del Día	A favor	En contra	
<i>Mayo 25</i>	<i>72</i>	<i>200</i>	<i>11950</i>								
<p><i>Oplocas Abril 21</i> <i>Abril 12 79 300 24000.-</i></p>											
<p><i>Calama Abril 21</i> <i>Abril 15 87 200 2250.-</i></p>											
<i>Mayo 31</i>	<i>75</i>	<i>200</i>	<i>2125</i>								

Gatico
Mala del 71 de Abril de 1916.

Observaciones

COMPRAS

VENTAS

SALDOS

FECHA	N.º del Estado	Número de Acciones	VALOR	FECHA	N.º del Estado	Número de Acciones	VALOR	Cotización del Día	A favor	En contra	Observaciones
Abril 8	76	200	12200.-	Nov 17	7500 ac		1000.-				
"	77	200	18200.-	Abril 11	78	200	17150.-				
		500	30500.-	13	81	300	18425.-				
<i>Calama Mayo 5.-</i>											
Abril 24	85	200	2125.-	Abril 25	86	200	2100				

García

. Mala del 5 de Mayo

de 1916.

COMPRAS

VENTAS

SALDOS

FECHA	N.º del Estado	Número de Acciones	VALOR	FECHA	N.º del Estado	Número de Acciones	VALOR	Cotización del Día	A favor	En contra	Observaciones
Mar 13	80	300	18975	Mar 25	86	500	34125				
17	83	500	33625	26	87	600	40250				
18	84	300	20375								
26	88	200	12650								
		1300	26575								

Gafico
Mala del 18 de Mayo de 1916.

Observaciones

COMPRAS

VENTAS

SALDOS

Observaciones

FECHA	N.º del Estado	Número de Acciones	VALOR	FECHA	N.º del Estado	Número de Acciones	VALOR	Cotización del Día	A favor	En contra	Observaciones
Abnib	26 89	300	20675.-	Mayo	4 92	300	19800.-				
Mayo	3 91	200 500	15200.- 33825	"	"	200	15050.-				
Abnib	29 90	200	20250.-	Mayo	9 94	200	20500.-				
<i>Calama Mayo 18.-</i>											
<i>Cerro Viejas Junio 10</i>											
Mayo	22 103	100	23400								

Vinas
• *Matra del 1.º de Junio* de 1916

COMPRAS

VENTAS

SALDOS

FECHA	N.º del Estado	Número de Acciones	VALOR	FECHA	N.º del Estado	Número de Acciones	VALOR	Cotización del Día	A favor	En contra	Observaciones
Mayo 9	98	300	21725.-	Mayo 15	97	500	28400.-				
10	96	200	14500								
	95	300	21750								
		200	5725 ✓								
Mayo 16	98	500	26750.-	Mayo 18	100	1000	71750.-				
17	99	900	66600.-	20	102	500	25000.-				
"	"	100	7875								
		1500	116425 ✓								

Gatico Junio 1.º

Mala del 15 de

Galico Junio

de 1916

COMPRAS

VENTAS

SALDOS

ervaciones

FECHA	N.º del Estado	Número de Acciones	VALOR	FECHA	N.º del Estado	Número de Acciones	VALOR	Cotización del Día	A favor	En contra	Observaciones
Mayo 20	101	200	15650 ✓								
Mayo 27	104	500	35850 ✓								
Mayo 30	106	200	16750 ✓								

Nuevas Junio 15

Fuego Junio 15

FECAL

Gatico
Matra del 37 de Julio de 1916

COMPRAS

VENTAS

SALDOS

FECHA	N.º del Estado	Número de Acciones	VALOR	FECHA	N.º del Estado	Número de Acciones	VALOR	Cotización del Día	A favor	En contra	Observaciones
<i>Julio</i>				<i>Julio</i>							
4	111	100	4600	5	118	100	4500				
8	115	100	4500	6	115	100	4725				
"	114	100	4500	17	116	400	18200	43	700		
12	117	100	4525			600	27000				
		400	18125								
<i>Julio</i>				<i>Julio</i>							
26	122	200	4600	27	123	400	20350				
27	124	100	5200	31	128	200	10300				
"	125	100	5875								
31	126	500	29250								
<i>Agto</i>	10	127	200								
		1100	54225								

COMPRAS

VENTAS

SALDOS

Observaciones

Baylona Agosto 24

Galico
Nota del 7 de Febrero de 1916

COMPRAS

VENTAS

SALDOS

FECHA	N.º del Estado	Número de Acciones	VALOR	FECHA	N.º del Estado	Número de Acciones	VALOR	Cotización del Día	A favor	En contra	Observaciones
<i>Agto</i>	<i>12</i>	<i>100</i>	<i>200</i>	<i>10500.-</i>	<i>Agto</i>	<i>24</i>	<i>144</i>	<i>200</i>	<i>10800.-</i>		
	<i>11</i>	<i>100</i>	<i>800</i>	<i>42100.-</i>		<i>28</i>	<i>148</i>	<i>500</i>	<i>26500.-</i>		
	<i>24</i>	<i>145</i>	<i>200</i>	<i>10500</i>	<i>Set</i>	<i>2</i>	<i>150</i>	<i>200</i>	<i>10650</i>		
	<i>29</i>	<i>157</i>	<i>500</i>	<i>25625.-</i>							
<i>Set</i>	<i>4</i>	<i>161</i>	<i>100</i>	<i>5250</i>							
		<i>1800</i>		<i>93945</i>							

<i>Agto</i>	<i>22</i>	<i>140</i>	<i>200</i>	<i>50025.-</i>	<i>Agto</i>	<i>17</i>	<i>138</i>	<i>300</i>	<i>50400</i>		
	<i>13</i>	<i>142</i>	<i>100</i>	<i>17000.-</i>		<i>24</i>	<i>143</i>	<i>600</i>	<i>102900.-</i>		
	<i>28</i>	<i>149</i>	<i>500</i>	<i>13625.-</i>							
	<i>30</i>	<i>152</i>	<i>200</i>	<i>28400.-</i>							
		<i>1100</i>		<i>124050</i>							

Loa

Mala del 21 de Diciembre de 1916

S

contra

Observaciones

COMPRAS

VENTAS

SALDOS

FECHA	N.º del Estado	Número de Acciones	VALOR	FECHA	N.º del Estado	Número de Acciones	VALOR	Cotizacion del Día	A favor	En contra	Observaciones
Sept 7	109	500	26750.-	Sept 20	146	500	29000.-				
Agto 29	150	200	5925.-	Sept 6	166	200	1925.-				
Sept 12	175	200	8900.-								
		400	7825.-								
Oct 5	184	500	34500.-	Oct 2	175	200	13750				
9	170	200	18200.-		179	200	13700				
1		400	47400.-	13	179	500	33075.-				

Caylloma Sept 21.

Unas Sept 21.

Gatico
Nota del 71 de Febrero de 1916

COMPRAS

FECHA	N.º del Estado	Número de Acciones	VALOR
<i>Agto 29</i>	<i>150</i>	<i>200</i>	<i>10350.-</i>
<i>30</i>	<i>153</i>	<i>200</i>	<i>10400.-</i>
<i>Set 2</i>	<i>160</i>	<i>1000</i>	<i>52487.50</i>
<i>5</i>	<i>163</i>	<i>300</i>	<i>15675</i>
		<i>1700</i>	<i>22912.50</i>

VENTAS

FECHA	N.º del Estado	Número de Acciones	VALOR	Cotización del Día
<i>Agto 31</i>	<i>154</i>	<i>200</i>	<i>10700.-</i>	
<i>Set 2</i>	<i>157</i>	<i>800</i>	<i>43100</i>	
<i>13</i>	<i>178</i>	<i>200</i>	<i>10500.-</i>	
<i>14</i>	<i>180</i>	<i>200</i>	<i>15700.-</i>	

SALDOS

A favor En contra Observaciones

<i>Febr 6</i>	<i>167</i>	<i>200</i>	<i>82820</i>
<i>9</i>	<i>171</i>	<i>100</i>	<i>10275.-</i>
		<i>300</i>	<i>49095</i> ✓

Antifagasta Febr 21.
Febr 14 181. 500 49275.-

Fuegos
Mala del 21 de *Setiembre* de 1916.

COMPRAS				VENTAS				SALDOS			
FECHA	N.º del Estado	Número de Acciones	VALOR	FECHA	N.º del Estado	Número de Acciones	VALOR	Cotización del Día	A favor	En contra	Observaciones
Sept 14	1571	200	17050.-	Sept 11	1173	1500	127275.-				
Sept 7	168	1000	162925.-	Arribagasta Oct 5				150		12925	

Loa
Mala del 5 de Octo de 1916.

COMPRAS

VENTAS

SALDOS

FECHA	N.º del Estado	Número de Acciones	VALOR	FECHA	N.º del Estado	Número de Acciones	VALOR	Cotización del Día	A favor	En contra	Observaciones
<i>Septbre</i>	<i>9</i>	<i>172.</i>	<i>1000</i>				<i>55500.-</i>	<i>81</i>		<i>2500</i>	
<i>Septbre</i>	<i>11</i>	<i>174.</i>	<i>2000</i>				<i>40000.-</i>				
	<i>12</i>	<i>177</i>	<i>500</i>				<i>2500</i>				
	<i>20</i>	<i>184</i>	<i>200</i>				<i>3875</i>	<i>16</i>		<i>9875</i>	
			<i>21700</i>				<i>53750</i>				

Caylloma Octo 5.-

Vías
Mala del 5 de Octo de 1916, -

COMPRAS				VENTAS				SALDOS			
FECHA	N.º del Estado	Número de Acciones	VALOR	FECHA	N.º del Estado	Número de Acciones	VALOR	Cotización del Día	A favor	En contra	Observaciones
<i>Ech</i> 12 196		200	13500.-								
16 184		200	3875								
23 186		100	6225					59		2025.-	
		300	19725 ✓								
<i>Gat. Oculada 5</i>											
<i>Dec</i> 25 187		100	4350 ✓					39		450	

Gatlico
Matra del 19 de Octubre de 1916

COMPRAS

VENTAS

SALDOS

Observaciones

FECHA

N.º del
EstadoNúmero de
Acciones

VALOR

FECHA

N.º del
EstadoNúmero de
Acciones

VALOR

Cotización
del
Día

A favor

En contra

Sept 26 158 100 3050.-
 27 190 800 33900.-
 " 191 200 1150.-
 1100 26,250

Sept

Octo

23 185 500 9500.-
 27 189 100 4875.-
 30 192 100 4550.-
 193 100 4525.-
 5 198 200 8900.-
 10 200 500 21000.-

27

1800

Lallagua
Mata del 2 de Noviembre de 1916

COMPRAS				VENTAS				SALDOS		Observaciones	
FECHA	N.º del Estado	Número de Acciones	VALOR	FECHA	N.º del Estado	Número de Acciones	VALOR	Cotización del Día	A favor		En contra
Octo 11	202	100	10575.-	Octubre 7	199	500	51825				
				11	202	100	10475.-				
Octo 17	204	200	3600.-	Baylloira Novbre 2.-							

Bayllonra *Novbre 2.-*

Galico
Mala del 16 de Noviembre de 1916. -

COMPRAS				VENTAS				SALDOS			Observaciones
FECHA	N.º del Estado	Número de Acciones	VALOR	FECHA	N.º del Estado	Número de Acciones	VALOR	Cotización del Día	A favor	En contra	
Octo 21	209	100	4825.-	Octo 21	207	500	14550.-				
28	215	100	4750.-	" 21	215	100	4975.-				
				Nov 2	218	100	4950.-				
Octo 21	210	100	8750.-								
" 212	500		16450.-								

Lastenia *Novbre 16. -*

Autoferaste
Mala del 16 de Noviembre de 1916

COMPRAS				VENTAS				SALDOS			Observaciones
FECHA	N.º del Estado	Número de Acciones	VALOR	FECHA	N.º del Estado	Número de Acciones	VALOR	Cotización del Día	A favor	En contra	
<i>Nov. 7</i>	<i>219</i>	<i>100</i>	<i>16.550.-</i>	<i>Nov 8</i>	<i>220</i>	<i>100</i>	<i>17300.-</i>				
<i>Nov. 14</i>	<i>228</i>	<i>200</i>	<i>3337.50</i>	<i>Baylloma Noviembre 30. -</i>							
				<i>Loa Noviembre 30.</i>							
				<i>Nov 9</i>	<i>222</i>	<i>500</i>	<i>27875.-</i>				
				<i>Nov 16</i>	<i>229</i>	<i>500</i>	<i>27625.-</i>				

Ardozagasta
Nota del 30 de Noviembre de 1916.

COMPRAS				VENTAS				SALDOS		Observaciones	
FECHA	N.º del Estado	Número de Acciones	VALOR	FECHA	N.º del Estado	Número de Acciones	VALOR	Cotización del Día	A favor		En contra
Nov	18	232	1500	252125	Nov	9	221	1000	175250.-		
						14	227	500	80250.-		
Vacas Nov 30											
Nov	11	223	1500	12750							
		224	500	4250							

García

Mala del 14 de Diciembre de 1916

COMPRAS				VENTAS				SALDOS			
FECHA	N.º del Estado	Número de Acciones	VALOR	FECHA	N.º del Estado	Número de Acciones	VALOR	Cotización del Día	A favor	En contra	Observaciones
Die	9	242	2000	108.875 -	No	18	231	1000	54.500		
"	11	246	1000	44.500 -	"	"	1000	54.250			
		3000			27	234	1000	57.175 -			
						3000	126000				
Die	9	245	500	24.000 -	Loa	18	230	1000	56.000		
"	11	248	500	26.000 -	Debe						
Die	19	251	100	6000 -	Pina	21	250	100	6000 -		
					Gibre						

Matra del 78 de

Gatico
Diciembre de 1916.

COMPRAS

VENTAS

SALDOS

FECHA	N.º del Estado	Número de Acciones	VALOR	FECHA	N.º del Estado	Número de Acciones	VALOR	Cotización del Día	A favor	En contra	Observaciones
Dic 9	244	1600	87200.-	Dic 7	236	600	34300.-				
" 11	247	1000	42000.-	" 8	4	1000	57000.-				
12	249	500	24675.-			1000	4850.-				
18	251	800	26700.-			100	4850.-				
11	"	200	9100.-			1700	4850.-				

Antofagasta Diciembre 28
Dic 7 257. 1500 246750.-

Colquini
Mala del 28 de Diciembre de 1916

COMPRAS

VENTAS

SALDOS

FECHA

N.º del
EstadoNúmero de
Acciones

VALOR

FECHA

N.º del
EstadoNúmero de
Acciones

VALOR

Cotización
del
Día

A favor

En contra

Observaciones

CA Dic 9 243 1,700 11775 -

Artofagasta Corroth. -
Cuen 4 256. 500 14000. -

Masa del de de 191

COMPRAS

VENTAS

SALDOS

FECHA

N.º del
EstadoNúmero de
Acciones

VALOR

FECHA

N.º del
EstadoNúmero de
Acciones

VALOR

Cotización
del
Día

A favor

En contra

Observaciones

Enero 10 257 200 3300.-

Caylloma Febrero 10
Enero 10 260 200 3525.- ✓

Gatico
Nota del 1º de Febrero de 1917.

COMPRAS

VENTAS

SALDOS

FECHA	N.º del Estado	Número de Acciones	VALOR	FECHA	N.º del Estado	Número de Acciones	VALOR	Cotización del Día	A favor	En contra	Observaciones
-------	----------------	--------------------	-------	-------	----------------	--------------------	-------	--------------------	---------	-----------	---------------

<i>Ch</i>	<i>Enero 22</i>	<i>267</i>	<i>500</i>	<i>2500.-</i>	<i>Enero 11</i>	<i>258</i>	<i>2500</i>	<i>155375.-</i>			
					<i>18</i>	<i>263</i>	<i>100</i>	<i>4050.-</i>			
					<i>24</i>	<i>268</i>	<i>500</i>	<i>25500.-</i>			<i>✓</i>

<i>Enero 15</i>	<i>259.</i>	<i>200</i>	<i>17800.-</i>
<i>16</i>	<i>261</i>	<i>100</i>	<i>6400.-</i>
		<i>300</i>	<i>19200.-</i>

Pina *Febrero 10.*

Antofagasta

Matra del 15 de Febrero de 1917

servaciones

COMPRAS

VENTAS

SALDOS

FECHA	N.º del Estado	Número de Acciones	VALOR	FECHA	N.º del Estado	Número de Acciones	VALOR	Cotización del Día	A favor	En contra	Observaciones
<i>Comra</i>											
29	271	200	33100.-								
30	273	200	33000.-								
31	274	100 1500	16000.- 172000 ✓								
<i>Comra</i>											
29	270	100	6150.- ✓								

Virra

Febrero 15.-

Gatico
Febrero 15

Nota del 15 de Febrero de 1917

COMPRAS				VENTAS				SALDOS		Observaciones		
FECHA	N.º del Estado	Número de Acciones	VALOR	FECHA	N.º del Estado	Número de Acciones	VALOR	Cotización del Día	A favor		En contra	
Enero 20	266	400	19725.-	Enero 17	262	100	5050.-					
22	267	500	25725.-	18	264	500	25725.-					
Febrero 5	270	1000	4675.-	24	269	200	10200.-					
				Bayloma Febrero 15.-								
Enero 20	265	200	3300.-									
				Bayloma Marzo 1º								
Febrero 14	281	100	1200.-									

Taca
Mala del 15 de Mayo.

de 1917.

COMPRAS

VENTAS

SALDOS

FECHA	N.º del Estado	Número de Acciones	VALOR	FECHA	N.º del Estado	Número de Acciones	VALOR	Cotización del Día	A favor	En contra	Observaciones
-------	----------------	--------------------	-------	-------	----------------	--------------------	-------	--------------------	---------	-----------	---------------

Feb. 22 282 500 5625.-

Mayo 3 280 1000 10500.-

Febro 24 280 100 1227.50
Marzo 10 282 200 3487.50
2725.00

Baylouna
Marzo 10 287 100

Marzo 15.
1150.-

Artofagasta
Nota del 15 de Marzo de 1917.

COMPRAS

VENTAS

SALDOS

Observaciones

FECHA	N.º del Estado	Número de Acciones	VALOR	FECHA	N.º del Estado	Número de Acciones	VALOR	Cotización del Día	A favor	En contra	Observaciones
-------	----------------	--------------------	-------	-------	----------------	--------------------	-------	--------------------	---------	-----------	---------------

Febr 24 284 500 80075.-

Marzo 19 293 100 975.-

Jacas Marzo 29.
Marzo 17 290 200 2575.-
19 292 500 5000.-

Cayllama Marzo 29.-
Marzo 14 289 200 1875.-

51 61

Vina
Nota del 29 de Marzo de 1917.

COMPRAS

VENTAS

SALDOS

FECHA

N.º del
EstadoNúmero de
Acciones

VALOR

FECHA

N.º del
EstadoNúmero de
Acciones

VALOR

Cotización
del
Día

A favor

En contra

Observaciones

Marzo 17 1917. 100 6000.-

Pacas
Nota del 17 de Abril de 1917.

COMPRAS

VENTAS

SALDOS

Observaciones

FECHA

N.º del
EstadoNúmero de
Acciones

VALOR

FECHA

N.º del
EstadoNúmero de
Acciones

VALOR

Cotización
del
Día

A favor

En contra

Observaciones


Marzo 19 297 500 5000.-

Marzo 20 297 400 61450.-

Arrolfagasta
Quedó 400 ac

Abril 17. -
2000.-





U
C